



บันทึกข้อความ

เลขที่	1271	<input type="checkbox"/> ฝ่ายสรรหาฯ
วันที่	11 มี.ค. 2567	<input checked="" type="checkbox"/> ฝ่ายส่งเสริมฯ
เวลา	16.20 น.	<input type="checkbox"/> ฝ่ายวินยาฯ

ส่วนราชการ ฝ่ายบริหารงานทั่วไป กองยุทธศาสตร์ฯ อบจ.พิษณุโลก โทร. ๐-๕๕๙๘-๗๗๑๘-๒๐

ที่ พล ๕๑๐๐๗/ ๕๐๘

วันที่ ๘ มีนาคม ๒๕๖๗

ฝ่ายส่งเสริมและพัฒนาฯ

เรื่อง รายงานสรุปผลเข้าร่วมโครงการฝึกอบรมเชิงปฏิบัติการ การใช้งานระบบการประเมินผลและการรายงานผลโครงการตามยุทธศาสตร์ชาติ ภายใต้ระบบ e-Plan รุ่นที่ ๑๐

เลขที่ 801
วันที่ ๑๓ มี.ค. ๒๕๖๗

เรียน นายกองค้การบริหารส่วนจังหวัดพิษณุโลก (ผ่านผู้อำนวยการกองการเจ้าหน้าที่)

เวลา 14.30 น.
ปฏิบัติ นาย อดิศักดิ์

ตามหนังสือ ฝ่ายส่งเสริมและพัฒนาฯ กองการเจ้าหน้าที่ ที่ พล ๕๑๐๒๙/ ๓๓๖ ลงวันที่ ๒๙ มีนาคม พ.ศ.๒๕๖๗ นายกองค้การบริหารส่วนจังหวัดพิษณุโลก ได้อนุมัติให้ ข้าราชการและพนักงานจ้างตามภารกิจ สังกัด กองยุทธศาสตร์และงบประมาณ เข้าร่วมโครงการฝึกอบรมเชิงปฏิบัติการ การใช้งานระบบการประเมินผลและการรายงานผลโครงการตามยุทธศาสตร์ชาติ ภายใต้ระบบ e-Plan รุ่นที่ ๑๐ ระหว่างวันที่ ๒ - ๔ มีนาคม ๒๕๖๗ ณ โรงแรมอเล็กซานเดอร์ แขวงหัวหมาก เขตบางกะปิ กรุงเทพมหานคร จำนวน ๒ ราย ดังนี้

- นางจารุณี แดงด้วง ตำแหน่ง นักวิเคราะห์นโยบายและแผนปฏิบัติการ
- นางสาวนฤมล ปราบรมย์ ตำแหน่ง ผู้ช่วยเจ้าพนักงานธุรการ

เพื่อให้โครงการฝึกอบรมดังกล่าวเกิดผลสัมฤทธิ์บรรลุวัตถุประสงค์และเกิดประโยชน์ในการพัฒนาศักยภาพของผู้เข้าอบรม จึงขอรายงานสรุปผลเข้าร่วมโครงการฯ พร้อมเอกสาร สำหรับใช้เป็นข้อมูลให้กับผู้ที่สนใจและผู้ที่เกี่ยวข้องนำไปใช้เป็นประโยชน์สำหรับการปฏิบัติงานในหน้าที่ที่รับผิดชอบต่อไป

จึงเรียนมาเพื่อโปรดทราบ และดำเนินการในส่วนที่เกี่ยวข้องต่อไป

(นางเฉลิมพร แสงมณี)

ผู้อำนวยการกองยุทธศาสตร์และงบประมาณ

“องค์กรอัจฉริยะ พัฒนาสังคมและคุณภาพชีวิต สร้างความเป็นธรรม คู่ความยั่งยืน”

โครงการอบรมเชิงปฏิบัติการ การใช้งานระบบการประเมินผลและการรายงานผลโครงการตาม
ยุทธศาสตร์ชาติ ภายใต้ระบบ e-Plan ในรุ่นที่ ๑๐ ระหว่างวันที่ ๒ - ๔ มีนาคม ๒๕๖๗
ณ โรงแรมอเล็กซานเดอร์ แขวงหัวหมาก เขตบางกะปิ กรุงเทพมหานคร

ชื่อผู้เข้ารับการฝึกอบรม : นางจรรุณี แดงดั่ง ตำแหน่ง นักวิเคราะห์นโยบายและแผนปฏิบัติการ
นางสาวนฤมล พรารมย์ ตำแหน่ง ผู้ช่วยเจ้าพนักงานธุรการ
สังกัด ฝ่ายตรวจติดตามและประเมินผล กองยุทธศาสตร์และงบประมาณ

๑. ประโยชน์ที่ได้รับจากการฝึกอบรม

๑.๑ ประโยชน์ต่อตนเอง

- ได้พัฒนาความรู้ และมีความเข้าใจเกี่ยวกับระบบ e-Plan
- ได้พัฒนาความรู้ พัฒนาทักษะ และให้มีความเข้าใจเกี่ยวกับระบบ e-Plan ให้เป็นปัจจุบันมากยิ่งขึ้น
- ได้เข้าใจระบบงาน e-Plan เพื่อรายงานผลการดำเนินงานตามเป้าหมายของแผนแม่บทภายใต้ยุทธศาสตร์ชาติ กระบวนการที่เกี่ยวข้องกับการทำงานองค์กรปกครองส่วนท้องถิ่น

๑.๒ ประโยชน์ต่อหน่วยงาน

- นำความรู้ที่ได้รับมาพัฒนาตนเองให้เกิดประโยชน์แก่องค์กรและพัฒนางานให้เกิดประโยชน์สูงสุดต่อองค์กรและตามที่หน่วยงานคาดหวัง เรียนรู้การทำงานของระบบ e-Plan และการลงระบบขององค์กรให้มีความถูกต้องตามแผนแม่บทภายใต้ยุทธศาสตร์ชาติ
- แลกเปลี่ยนความรู้กับเจ้าหน้าที่ผู้รับผิดชอบในส่วนราชการอื่นๆ เพื่อให้การดำเนินงานเป็นไปในทิศทางเดียวกันและถูกต้องตามระเบียบที่เกี่ยวข้อง

ลงชื่อ.....
(นางจรรุณี แดงดั่ง)

นักวิเคราะห์นโยบายและแผนปฏิบัติการ

ลงชื่อ.....

(นางสาวนฤมล พรารมย์)

ผู้ช่วยเจ้าพนักงานธุรการ

การฝึกอบรมโครงการฝึกอบรมเชิงปฏิบัติการ การใช้งานระบบการประเมินผลและการรายงานผล
โครงการตามยุทธศาสตร์ชาติ ภายในระบบ e-Plan

เรียน นายองค์การบริหารส่วนจังหวัดพิษณุโลก (ผ่านผู้อำนวยการกองการเจ้าหน้าที่)

ตามหนังสือ ฝ่ายส่งเสริมและพัฒนาบุคลากร กองการเจ้าหน้าที่ ที่ พล ๕๑๐๒๙/๓๓๖ ลงวันที่ ๒๙ กุมภาพันธ์ ๒๕๖๗ ขอส่งตัวบุคลากรในสังกัดกองยุทธศาสตร์และงบประมาณ จำนวน ๒ ราย คือนางจรรุณี แดงด้วง ตำแหน่งนักวิเคราะห์นโยบายและแผนปฏิบัติการ และนางสาวนฤมล พรารมย์ ตำแหน่ง ผู้ช่วยเจ้าพนักงานธุรการ เดินทางไปราชการเพื่อเข้าร่วมโครงการฝึกอบรมเชิงปฏิบัติการ การใช้งานระบบการประเมินผลและการรายงานผลโครงการตามยุทธศาสตร์ชาติ ภายในระบบ e-Plan ในรุ่นที่ ๑๐ ระหว่างวันที่ ๒ - ๔ มีนาคม ๒๕๖๗ ณ โรงแรมเล็กซานเดอร์ แขวงหัวหมาก เขตบางกะปิ กรุงเทพมหานคร

บัดนี้ บุคลากรดังกล่าว ได้เข้าร่วมการฝึกอบรมตามหลักสูตรดังกล่าวเรียบร้อยแล้ว จึงขอรายงานสรุปผลการฝึกอบรมให้ทราบ ดังนี้

วิทยากร นายวัฒนกิตต์ ทวีโชคธนทิพย์

นางสาวสุธารัตน์ แลพวง ตำแหน่ง นักวิเคราะห์นโยบายและแผนชำนาญการ

นางสาวชนเนษฎ์ แก้วพุด ตำแหน่ง นักวิเคราะห์นโยบายและแผนชำนาญการ

การจัดทำแผนพัฒนาท้องถิ่น มีหลักการดังต่อไปนี้

๑. กำหนดทิศทางการพัฒนาท้องถิ่น

๒. สร้างความคิดเพื่อการพัฒนาท้องถิ่น Systemic Approach หมายถึง แนวความคิดที่จะแก้ปัญหาเพื่อพัฒนาท้องถิ่น

๓. การจัดทำบริการสาธารณะกิจกรรมสาธารณะ เพื่อประโยชน์ของประชาชนในท้องถิ่นตามหลักการพัฒนาท้องถิ่นอย่างยั่งยืน

๔. ความสอดคล้อง ความเชื่อมโยงของแผนพัฒนาท้องถิ่น

๕. แผนพัฒนาท้องถิ่นต้องปฏิบัติตามหลักการบริหารกิจการบ้านเมืองที่ดี และพัฒนาท้องถิ่นตามกฎหมายที่กำหนด

๖. เค้าโครงการจัดทำแผนพัฒนาท้องถิ่น

๗. โครงการพัฒนาท้องถิ่น หมายถึง โครงการที่ดำเนินการจัดทำบริการสาธารณะและกิจกรรมสาธารณะเพื่อให้การพัฒนาบรรลุตามวิสัยทัศน์ที่กำหนด

๘. วัตถุประสงค์ หมายถึง การกำหนดเพื่อรู้ว่าจะทำอะไร และดำเนินการเพื่ออะไร

๙. เป้าหมาย (ผลผลิตของโครงการ) หมายถึง สิ่งที่แสดงให้เห็นถึงเครื่องชี้แนวทางในการดำเนินงานของโครงการพัฒนา

๑๐. งบประมาณ หมายถึง เงิน

๑๑. ตัวชี้วัด (KPI) หมายถึง การกำหนดเครื่องมือการตรวจสอบโครงการ

๑๒. ผลที่คาดว่าจะได้รับ

๑๓. หน่วยงานรับผิดชอบหลัก หมายถึง สำนัก/ กอง

ระเบียบกระทรวงมหาดไทยว่าด้วยการจัดทำแผนพัฒนาขององค์กรปกครองส่วนท้องถิ่น พ.ศ. ๒๕๔๘ และแก้ไขเพิ่มเติมฉบับปัจจุบัน

/การเพิ่มเติม...

การเพิ่มเติมแผนพัฒนาท้องถิ่น

ข้อ ๒๒ เพื่อประโยชน์ของประชาชน การเพิ่มเติมแผนพัฒนาท้องถิ่น ให้องค์กรปกครองส่วนท้องถิ่นดำเนินการตามขั้นตอน ดังนี้

๑. จัดทำร่าง/ยกร่าง คณะกรรมการสนับสนุนการจัดทำแผนพัฒนาท้องถิ่น จัดทำร่างแผนพัฒนาท้องถิ่นที่เพิ่มเติมพร้อมเหตุผลและความจำเป็นเสนอคณะกรรมการพัฒนาท้องถิ่น

๒. ประชุม คณะกรรมการพัฒนาท้องถิ่นพิจารณาร่างแผนพัฒนาท้องถิ่นที่เสนอเพิ่มเติม

๓. ประชาคมท้องถิ่น (participation) คณะกรรมการพัฒนาท้องถิ่นและประชาคมท้องถิ่นพิจารณาร่างแผนพัฒนาท้องถิ่นที่เพิ่มเติม (ประชาคมท้องถิ่นเสนอ/ให้ข้อมูล/รับทราบโครงการ ที่องค์กรปกครองส่วนท้องถิ่นยกร่างเพื่อบรรจุไว้ในแผนพัฒนาท้องถิ่น)

๔. ผู้บริหารท้องถิ่นลงนามประกาศใช้ สำหรับองค์การบริหารส่วนตำบลให้ส่งร่างแผนพัฒนาท้องถิ่นที่เพิ่มเติมให้สภาองค์การบริหารส่วนตำบลพิจารณาก่อนการเปลี่ยนแปลงแผนพัฒนาท้องถิ่น

ข้อ ๒๒/๑ เพื่อประโยชน์ของประชาชน การเปลี่ยนแปลงแผนพัฒนาท้องถิ่น ให้เป็นอำนาจของคณะกรรมการพัฒนาท้องถิ่น

๑. คณะกรรมการพัฒนาท้องถิ่นพิจารณาร่างแผนพัฒนาท้องถิ่นที่เสนอเปลี่ยนแปลง

หลักปฏิบัติ: ผู้บริหารท้องถิ่นสั่งให้ดำเนินการ

ปลัด/สำนัก/กอง ปฏิบัติตามที่ผู้บริหารสั่งการเพื่อเปลี่ยนแปลงแผนพัฒนาท้องถิ่น

๒. ผู้บริหารท้องถิ่นให้ความเห็นชอบ

หลักปฏิบัติ : สำหรับเทศบาลเมืองพัทยา และองค์การบริหารส่วนจังหวัด

ผู้บริหารท้องถิ่น ลงนามประกาศใช้

ปิดประกาศให้ประชาชนทราบโดยเปิดเผยไม่น้อยกว่า ๓๐ วัน

การเพิ่มเติมหรือเปลี่ยนแปลงแผนพัฒนาท้องถิ่น/นโยบายแห่งรัฐ

ข้อ ๒๒/๒ ในกรณีการเพิ่มเติมหรือเปลี่ยนแปลงแผนพัฒนาท้องถิ่นที่เกี่ยวกับโครงการพระราชดำริ งานพระราชพิธี รัฐพิธี นโยบายรัฐบาล และนโยบายกระทรวงมหาดไทย ให้เป็นอำนาจของผู้บริหารท้องถิ่น

๑. ผู้บริหารท้องถิ่นสั่งให้ดำเนินการ

๒. ผู้บริหารท้องถิ่นลงนามประกาศใช้

๓. ปิดประกาศให้ประชาชนทราบโดยเปิดเผยไม่น้อยกว่า ๓๐ วันปิดประกาศนับแต่วันที่ผู้บริหารท้องถิ่นประกาศใช้

- โครงการพระราชดำริ

- งานพระราชพิธี

- รัฐพิธี

- นโยบายกระทรวงมหาดไทย

- นโยบายรัฐบาล

การแก้ไขแผนพัฒนาท้องถิ่น

ข้อ ๔ “การแก้ไข” หมายความว่า การแก้ไขข้อผิดพลาดในแผนพัฒนาท้องถิ่นหรือแผนการดำเนินงานให้ถูกต้องโดยไม่ทำให้วัตถุประสงค์และสาระสำคัญเดิมเปลี่ยนแปลงไป

ข้อ ๒๑ การแก้ไขแผนพัฒนาท้องถิ่นเป็นอำนาจของผู้บริหารท้องถิ่นเมื่อผู้บริหารท้องถิ่น ได้เห็นชอบแผนพัฒนาท้องถิ่นที่แก้ไขแล้ว ให้ปิดประกาศให้ประชาชนทราบโดยเปิดเผยไม่น้อยกว่า ๓๐ วัน นับแต่วันที่ผู้บริหารท้องถิ่นเห็นชอบ พร้อมทั้งแจ้งสภาท้องถิ่น อำเภอ และจังหวัดทราบด้วย

- เขียนคำผิด สระผิดตัวเลขผิด จำนวนผิด ฯลฯ
- แก้แล้วไม่ทำให้วัตถุประสงค์เปลี่ยนแปลงไป
- แก้แล้วสาระสำคัญเดิมไม่เปลี่ยนแปลงไป
- แก้แล้ว เน้นผลลัพธ์หากผลลัพธ์เหมือนเดิมก็แก้ไขได้
- อำนาจของ “ปลัดกระทรวงมหาดไทย” กำหนดให้ “แก้ไข” เป็นอำนาจของผู้บริหารท้องถิ่น

ตามหนังสือกระทรวงมหาดไทย ที่ มท ๐๘๑๐.๓/ว ๖๐๘๖ ลงวันที่ ๑๙ สิงหาคม ๒๕๖๕

ฝึกปฏิบัติการใช้ระบบ e-Plan ในการนำเข้าแผนพัฒนาท้องถิ่นที่เชื่อมโยงกับยุทธศาสตร์ทุกระดับ ระบบสารสนเทศการบริหารจัดการเพื่อการวางแผนและประเมินผลการใช้จ่ายงบประมาณขององค์กรปกครองส่วนท้องถิ่น e-plan มีเมนูดังต่อไปนี้

๑. ข้อมูลทั่วไป อปท. ข้อมูลที่แสดงจะเป็นข้อมูลจากระบบ INFO หากต้องการแก้ไขให้ดำเนินการแก้ไข ที่ระบบ INFO

๒. หมู่บ้านของ อปท. กรอกชื่อหมู่ที่.....และตามด้วยบ้าน.....

๓. ยุทธศาสตร์ อปท. จะต้องเชื่อมโยงกับยุทธศาสตร์ชาติ ๒๐ ปี และแผนพัฒนาเศรษฐกิจและสังคมแห่งชาติฉบับที่ ๑๓ โดยรูปแบบการบันทึกข้อมูลยุทธศาสตร์ มีการเพิ่มเติมเพื่อให้ผู้ใช้งานสามารถเลือกการเชื่อมโยงยุทธศาสตร์ชาติ ๒๐ ปี ยุทธศาสตร์จังหวัด กลุ่มจังหวัด หมุดหมายของแผนพัฒนาเศรษฐกิจและสังคมแห่งชาติ ฉบับที่ ๑๓ และ SDGs รวมไปถึงมีการปรับเปลี่ยนในการเลือกยุทธศาสตร์ และกิจกรรมให้มีความสอดคล้องกับการอนุมัติงบประมาณ

๔. แผนพัฒนาท้องถิ่น

- เป้าหมายเชิงปริมาณ = เป็นเป้าหมายที่จะระบุจำนวนผู้ที่เข้าร่วมโครงการหรือจำนวนสิ่งที่ต้องการให้เกิดขึ้นจะแสดงผลเป็นเชิงตัวเลข ได้แก่ จำนวน ความถี่ ร้อยละ ระยะเวลา อัตราส่วนจำนวนผู้รับบริการ

- เป้าหมายเชิงผลผลิต = ระบุผลลัพธ์สุดท้าย (Outcome) ที่คาดว่าจะได้จากการดำเนินโครงการ

- เป้าหมายเชิงผลลัพธ์ = เป้าหมายของผลที่เกิดขึ้นต่อยอดจากผลผลิต หรือเป้าหมายระยะยาว ซึ่งเกิดเป็นผลผลิต เป็นจุดหมายปลายทาง หรือผลต่อเนื่องจากการดำเนินโครงการ

๕. กลยุทธ์ เพิ่มข้อมูลเพื่อใส่หัวข้อยุทธศาสตร์ของแต่ละยุทธศาสตร์

๖. แผนพัฒนาท้องถิ่น มีการเพิ่มเติมให้บันทึก ดังนี้

- ประเภทโครงการ

- เป้าหมายเชิงปริมาณ / เป้าหมายเชิงผลผลิต / เป้าหมายเชิงปริมาณ

- Function บันทึกและคัดลอก ใช้ในกรณีที่ต้องการเพิ่มโครงการที่มีรายละเอียดคล้ายๆ

กันอาจจะมีการเปลี่ยนแปลงบางหัวข้อ

๗. อนุมัติแผน วันที่ดำเนินการ คือวันที่ประกาศใช้แผนพัฒนาท้องถิ่น

๘. เปลี่ยนแปลงแผนพัฒนาท้องถิ่น Function ที่มีใหม่ดังนี้

- ค้นหาชื่อโครงการ

- ค้นหาตามยุทธศาสตร์

- ค้นหาตามงบประมาณ

- ค้นหาตามประเภทโครงการ

- ค้นหาตามแผน “แผนหลัก” , “แผนเพิ่มเติม” หรือ “แผนทั้งหมด”

๙. เพิ่มเติมแผน ข้อมูลที่ทำการบันทึก จะเป็นลักษณะเดียวกับการบันทึกแผนพัฒนาท้องถิ่น มีการระบุจำนวนงบประมาณ เป้าหมาย ตัวชี้วัด ฯลฯ ต้องมีการระบุ ครั้งที่ และ วันที่มีผล

๑๐. เปลี่ยนแปลงแผน เป็นการเปลี่ยนแปลงสาระสำคัญของแผนเพื่อให้สอดคล้องกับการดำเนินงานในแต่ละปีงบประมาณ เช่น ชื่อโครงการ งบประมาณ เป้าหมาย เป็นต้น แต่จะต้องมีการระบุ ครั้งที่ และ วันที่มีผลเพิ่มเติมขึ้นมา

๑๑. แก้ไขแผน เป็นการแก้ไขรายละเอียดที่ไม่ใช่สาระสำคัญของแผน เช่น พิมพ์ข้อความผิด เปลี่ยนประเภท หมวด งาน (ตาม LASS) สำหรับการเชื่อมโยงข้อมูล ไม่ต้องมีการระบุ ครั้งที่ และวันที่มีผล

๑๒. อนุมัติงบประมาณ Function ที่มีใหม่ดังนี้

- ค้นหาชื่อโครงการ
- ค้นหาตามยุทธศาสตร์
- ค้นหาตามงบประมาณ
- ค้นหาตามประเภทโครงการ
- ค้นหาตามแผน “แผนหลัก” , “แผนเพิ่มเติม” หรือ “แผนทั้งหมด”
- กรณีที่มีการเชื่อมโยงแผนพัฒนาท้องถิ่นในระบบ LASS โครงการจะแสดงให้เห็น
- กรณีที่ไม่ได้เชื่อมโยงในระบบ LASS สามารถเลือกโครงการได้ที่หัวข้อ “โครงการที่อนุมัติ

ตามข้อบัญญัติ/ เทศบัญญัติ

๑๓. รายงานการดำเนินโครงการ

- ให้บันทึกผลการดำเนินโครงการ ที่ดำเนินจริงของแต่ละปีงบประมาณนั้น ๆ (ปุ่ม “แก้ไข”) เพื่อรายงานผล การดำเนินโครงการ

- บันทึกข้อมูลเป้าหมาย ของการดำเนินงานโครงการในปีงบประมาณ นั้น ๆ ซึ่งอาจจะเป็นเป้าหมายเดียวกับแผนพัฒนาท้องถิ่น หรือ เป็นเป้าหมายอื่นก็ได้ แต่ต้องมีความสอดคล้องกับ ระหว่างเป้าหมายในแต่ละปีงบประมาณกับเป้าหมายตามแผนพัฒนาท้องถิ่น

- กำหนดตัวชี้วัดให้สามารถใช้เครื่องมือวัด วัดผลตามตัวชี้วัดได้

- บันทึกข้อมูลผลการดำเนินการ

- ระบุพิกัดเฉพาะโครงการที่ดำเนินงาน โดยระบุเพียงจุดเดียว กรณีเป็นถนน ให้ระบุพิกัดที่จุดเริ่มต้น ของถนน

- รายงานความคืบหน้าโครงการ หรือ เลือกโครงการ “ดำเนินการเสร็จสิ้น” เมื่อสิ้นสุดการดำเนินโครงการ

- บันทึกข้อเสนอแนะ ปัญหาและอุปสรรค (ถ้ามี)

- กำหนดเงื่อนไขที่ต้องการออกรายงาน

- คลิกปุ่ม “ออกรายงาน” มีดังนี้

๑๔. เมนู รายงาน

- รายงานการเชื่อมโยงยุทธศาสตร์

- รายงานผลการดำเนินการโครงการตามตัวชี้วัด

- รายงานตามระเบียบกระทรวงมหาดไทย

- รายงาน ผ.๐๑

- ๑) รายงานบัญชีสรุปโครงการพัฒนา แผนพัฒนาท้องถิ่น (แบบ ผ.๐๑)
๒) รายงานบัญชีสรุปโครงการพัฒนาที่นำมาจากแผนพัฒนาหมู่บ้าน/แผนชุมชน (แบบ ผ.๐๑/๑)

- รายงาน ผ.๐๒

๑) รายงานรายละเอียดโครงการพัฒนาแผนพัฒนาท้องถิ่น (ผ.๐๒)

๒) รายงานรายละเอียดโครงการพัฒนาที่นำมาจากแผนหมู่บ้าน/ชุมชน (ผ.๐๒/๑)

๓) รายงานรายละเอียดโครงการพัฒนาท้องถิ่นสำหรับโครงการที่เกินศักยภาพ (ผ.๐๒/๒)

- รายงานบัญชีครุภัณฑ์ (แบบ ผ.๐๓)

- รายงานแผนพัฒนาท้องถิ่น (e-plan)

- รายงานสรุปผลการดำเนินงานปีงบประมาณ

- รายงานสรุปผลการดำเนินงานโครงการ

- รายงานผลการดำเนินการตามเป้าหมายของแผนแม่บทภายใต้ยุทธศาสตร์ชาติ (eMENSOCR)

ซึ่งระบบ eMENSOCR เป็นระบบในการติดตาม ตรวจสอบและประเมินผลการดำเนินงานของหน่วยงานของรัฐ โดยกำหนดให้แต่ละหน่วยงานต้องเป็นผู้ดำเนินการรวบรวมและจัดทำรายละเอียดข้อมูลแผนงาน/โครงการ ที่สอดคล้องกับยุทธศาสตร์ชาติและแผนปฏิรูปประเทศ

- รายงานยอดงบประมาณคงเหลือ (e-LASS) สามารถนำมาเป็นข้อมูลในการติดตามและประเมินผลแผนพัฒนาท้องถิ่น โดยเป็นข้อมูลของงบประมาณคงเหลือล่าสุด ซึ่งจะย่อยหลัง ๑ เดือน

ทั้งนี้ความรู้ที่ได้จากการฝึกอบรมโครงการฝึกอบรมเชิงปฏิบัติการ การใช้งานระบบ การประเมินผลและการรายงานผลโครงการตามยุทธศาสตร์ชาติ ภายใต้ระบบ e-Plan ในครั้งนี้ จะนำมาใช้ในการปฏิบัติงาน เพื่อพัฒนางานให้เกิดประโยชน์สูงสุดต่อองค์กรต่อไป สำหรับเอกสารคู่มือและไฟล์ที่ใช้ประกอบในการฝึกอบรมฉบับเต็มได้นำเก็บไว้ที่ฝ่ายตรวจติดตามและประเมินผล กองยุทธศาสตร์และงบประมาณ หากสำนัก/กอง/ฝ่าย มีความประสงค์ขอทราบรายละเอียด ขอให้แจ้งได้ที่ฝ่ายตรวจติดตามและประเมินผล

จึงเรียนมาเพื่อโปรดพิจารณา

ลงชื่อ.....

(นางจารุณี แดงดั่ง)



นักวิเคราะห์นโยบายและแผนปฏิบัติการ

ลงชื่อ.....

(นางสาวนฤมล ประรัมย์)

ผู้ช่วยเจ้าพนักงานธุรการ


ภาพประกอบการการอบรม “โครงการฝึกอบรมเชิงปฏิบัติการ การใช้งานระบบการประเมินผล และการรายงานผลโครงการตามยุทธศาสตร์ชาติ ภายใต้ระบบ e-Plan ในรุ่นที่ ๑๐ ระหว่างวันที่ ๒ - ๔ มีนาคม ๒๕๖๗ ณ โรงแรมเล็กซานเดอร์ แขวงหัวหมาก เขตบางกะปิ กรุงเทพมหานคร



NEW

e-plan

กรมส่งเสริมการปกครองท้องถิ่น



โดย วัฒนกิตต์ ทวีโชคธนทิพย์

e-Plan

ขอบเขตดำเนินงานโครงการ

3.

พัฒนาระบบในส่วนของการบันทึกเป้าหมายตามแผนพัฒนาท้องถิ่น และการรายงานผล
การดำเนินงานโครงการ เพื่อให้ข้อมูลสามารถนำไปออกรายงานสำหรับ อบต. จังหวัด และ
ส่วนกลาง

4.

จัดทำรายงานตามแผนพัฒนาท้องถิ่นตามที่ กรม ฯ หรือหน่วยงานที่เกี่ยวข้องกำหนด


5.

ปรับปรุงระบบงานให้รองรับการใช้งานผ่าน Single Sign On (SSO)
ของกรมส่งเสริมการปกครองท้องถิ่น

ระบบสารสนเทศการบริหารจัดการเพื่อการวางแผนและประเมินผลการใช้จ่ายงบประมาณขององค์กรปกครองส่วนท้องถิ่น

e-Plan

5






THAI Digital Identity

ThaiID

Fingerprint

Face recognition

2566

GET IT ON **Google Play**

Download on the **App Store**

THAI Digital Identity



Fingerprint



Face recognition

2566

ช่องทางการลงทะเบียน

กรุณาเลือกวิธีการลงทะเบียน



ลงทะเบียนด้วยตนเอง

ถ่ายรูปบัตรประชาชนและใช้กล้องสแกน
ใบหน้าของตนเองเพื่อยืนยันตัวตน



ลงทะเบียนผ่านเจ้าหน้าที่

ไปที่สำนักทะเบียนเพื่อติดต่อเจ้าหน้าที่
ในการขอรับบริการการลงทะเบียนเพื่อ
ยืนยันตัวตน

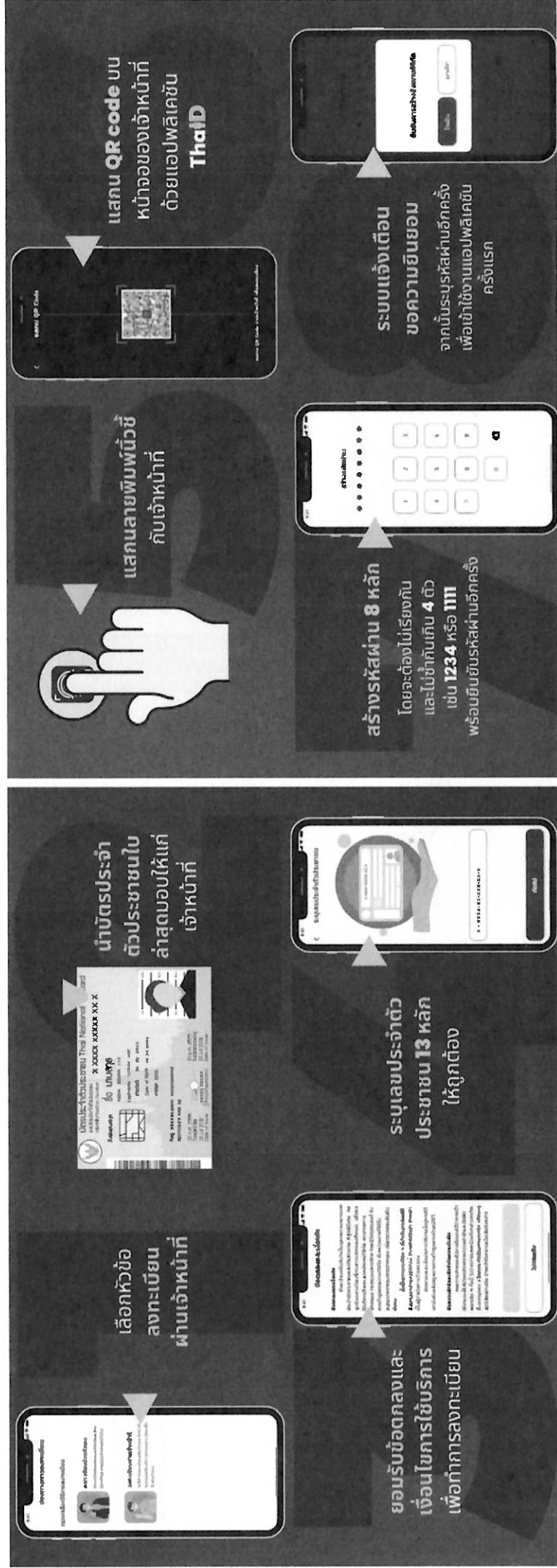


ระบบสารสนเทศการบริหารจัดการเพื่อการวางแผนและประเมินผลการใช้จ่ายงบประมาณขององค์กรปกครองส่วนท้องถิ่น

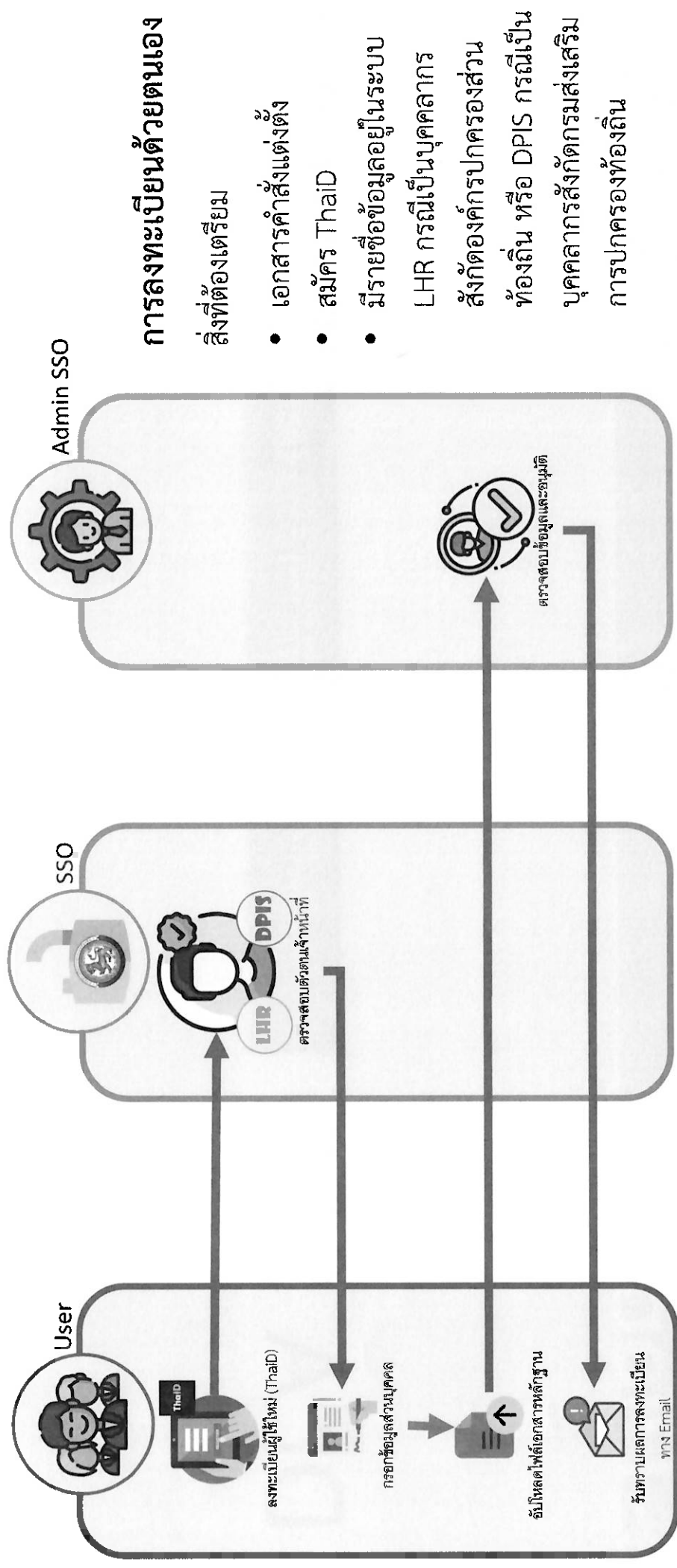
e-Plan

7

ลงทะเบียนผ่านเจ้าหน้าที่



e-Plan




การลงทะเบียนด้วยตนเอง

สิ่งที่ต้องเตรียม

- เอกสารคำสั่งแต่งตั้ง
- สมัครง ThaiID
- มีรายชื่อข้อมูลอยู่ในระบบ LHR กรณีเป็นบุคลากรสังกัดองค์กรปกครองส่วนท้องถิ่น หรือ DPIS กรณีเป็นบุคลากรสังกัดกรมส่งเสริมการปกครองท้องถิ่น

ลงทะเบียนผู้ใช้ใหม่ ระบบ Single Sign-On

กรมส่งเสริมการปกครองท้องถิ่น




เงื่อนไขและข้อตกลง

ข้อตกลงและเงื่อนไขการใช้งานเพื่อขอใช้งานระบบ Single-sign on กรมส่งเสริมการปกครองท้องถิ่น

กรมส่งเสริมการปกครองท้องถิ่น เป็นเจ้าของและจัดการบริการระบบนี้โดยมี วัตถุประสงค์ ให้บริการลงทะเบียนผู้ใช้จากระบบ Single-sign on การใช้งานนี้จะต้องเป็นไปตามข้อตกลง และเงื่อนไขการให้บริการต่อไปนี้ ซึ่งทางกระทรวงมหาดไทยจะยึด การลงทะเบียนผู้ใช้ที่ผ่านการอนุมัติจากผู้บริหาร-ผู้ใช้อื่นของท้องถิ่นและไม่มีการให้บริการ

1. ตกลงลงทะเบียนผู้ใช้งานระบบ Single-sign on กรมส่งเสริมการปกครองท้องถิ่น ไม่ต้องเสียค่าใช้จ่ายใด ๆ ทั้งสิ้น
2. ผู้ลงทะเบียน เป็นบุคลากรกรมส่งเสริมการปกครองท้องถิ่น สำนักงานส่งเสริมการปกครองท้องถิ่นจังหวัด สำนักงานส่งเสริมการปกครองท้องถิ่นอำเภอ หรือองค์กรปกครองส่วนท้องถิ่น ที่รายชื่ออยู่ในระบบ LHR หรือ DPIS ตามแต่กรณี
3. ผู้ลงทะเบียน จะต้องกรอกข้อมูลรายละเอียดต่างๆ ตามจริงไม่ครบถ้วน ทั้งนี้เพื่อ

ผู้ลงทะเบียนไม่ได้อ่านข้อตกลงและเงื่อนไขการใช้งานและยึด และยอมรับตามข้อตกลงและเงื่อนไขดังกล่าว

 สร้างบัญชีผู้ใช้ใหม่ด้วย Thailand



ลงทะเบียนผู้ใช้ใหม่ s-sub Single Sign-On

กรมส่งเสริมการปกครองท้องถิ่น

ข้อมูลผู้ลงทะเบียน

เลขประจำตัวประชาชน (ต้องเป็นผู้ใช้งาน)*

ตำแหน่ง

ชื่อ*

นามสกุล*

ตรวจสอบข้อมูล

สังกัด/หน่วยงาน* อื่น

ประเภทบุคลากร* ข้าราชการ พนักงานจ้าง ลูกจ้าง

จังหวัด

อำเภอ

อบก

ตำบล/กอง

กลุ่มงาน/กอง/ฝ่าย

ตำแหน่ง/งาน

กร.เป็

เขตพม

เทศบาลตำบลเขาพนม

เลือก

เลือก

เลือก

ถัดไป

1. ระบุรายละเอียดของข้อมูลส่วนตัว
2. เลือกประเภทบุคลากรให้ถูกต้องตามตำแหน่งของตนเอง
3. เลือกสังกัด ของตนเอง

1

2

3

4

5

ลงทะเบียนผู้ใช้ใหม่ s-sub Single Sign-On

กรมส่งเสริมการปกครองท้องถิ่น

แบบไฟล์เอกสาร pdf

เอกสารหลักฐานการแต่งตั้ง (pdf เท่านั้น)

จำกัดระยะเวลาการใช้งาน

สามารถใช้งานได้ตั้งแต่

รวมที่ใช้งานใช้งาน

ระบบประเมิน (LPA)

ระบบรายงานงบประมาณ (SOLA)

ระบบข้อมูลบุคลากรท้องถิ่นแห่ง

หมายเลข

ชื่อคนส่ง

ขอรับการลงทะเบียนผู้ใช้นี้

1. แนบเอกสารแต่งตั้งการปฏิบัติหน้าที่ หรือ หนังสือต่อสัญญาการจ้างปฏิบัติหน้าที่ (ถ้าไม่มีแนบสำเนาบัตรข้าราชการ หรือสำเนาบัตรประจำตัว โดยเป็นไฟล์ PDF เท่านั้น)
2. เลือกระบบ e-Plan
3. คลิกยืนยันข้อมูล

1

2

3

4

5

ระบบสารสนเทศการบริหารจัดการเพื่อการวางแผนและประเมินผลการใช้จ่ายงบประมาณขององค์กรปกครองส่วนท้องถิ่น

e-Plan

17

X Close Previous Next

ระบบ Single Sign On กรมส่งเสริมการปกครองท้องถิ่น

ⓘ Be careful. This message looks like a phishing scam. Learn more about phishing

🗨️ Translate message to: English | Never translate from: Thai

S sso@dla.go.th
To: You

ผู้ลงทะเบียนผู้ใช้ใหม่

นาง อรอนงค์ กิติเจสสัมเกียรติ์ ได้ทำการลงทะเบียนขอใช้งานระบบ Single-sign on ได้รับการอนุมัติ
การลงทะเบียนเรียบร้อยแล้ว
สิทธิผู้ใช้งาน : จัดการผู้ใช้งาน : [user dla]

Username : ██████████
Password : !T4CGb6กnC

ผู้ใช้งานสามารถทำการ login เข้าสู่ระบบและเปลี่ยน password ได้ที่ [Link](#)

ขอบคุณ
ผู้ดูแลระบบ Single-sign on
กรมส่งเสริมการปกครองท้องถิ่น

ส่งพระเป็นยคอมที่

คุณลงทะเบียนแล้ว

ฉันทำเอง

เมื่อผู้ดูแลระบบ SSO ของหน่วยงานทำการอนุมัติ
แล้ว ระบบจะส่ง e-Mail มาแจ้งผู้ลงทะเบียนใหม่

ข้อความรระวัง

ใช้ e-Mail ที่สามารถเข้าไปเพื่อเช็คจดหมายใน
Mail Box ได้

ระบบ Single Sign-On

กรมส่งเสริมการปกครองท้องถิ่น



ลงทะเบียนผู้ใช้ใหม่

- ✓ เอกสารกำลังแต่งตั้ง
- ✓ สโมทิส Thailand
- ✓ มีรายชื่อข้อมูลอยู่ในระบบ LHR กรณีเป็นบุคลากรสังกัดองค์กรปกครองส่วนท้องถิ่นหรือ DPIS กรณีเป็นบุคลากรสังกัดกรมส่งเสริมการปกครองท้องถิ่น

ลงทะเบียนผู้ใช้ใหม่

ผู้ใช้งานระบบ

QR Code

ขั้นตอนสถานะ และขั้นตอนการดำเนินการเอกสาร
ตรวจสอบรายชื่อ SSO Admin ของหน่วยงาน เพื่อสร้างผู้ใช้งานส่วนบุคคล

เข้าสู่ระบบโดยการกรอกบัญชี
ผู้ใช้งาน หรือ เข้าสู่ระบบผ่าน
ThaID

ระบบสารสนเทศการบริหารจัดการเพื่อการวางแผนและประเมินผลการใช้จ่ายงบประมาณขององค์กรปกครองส่วนท้องถิ่น

e-Plan

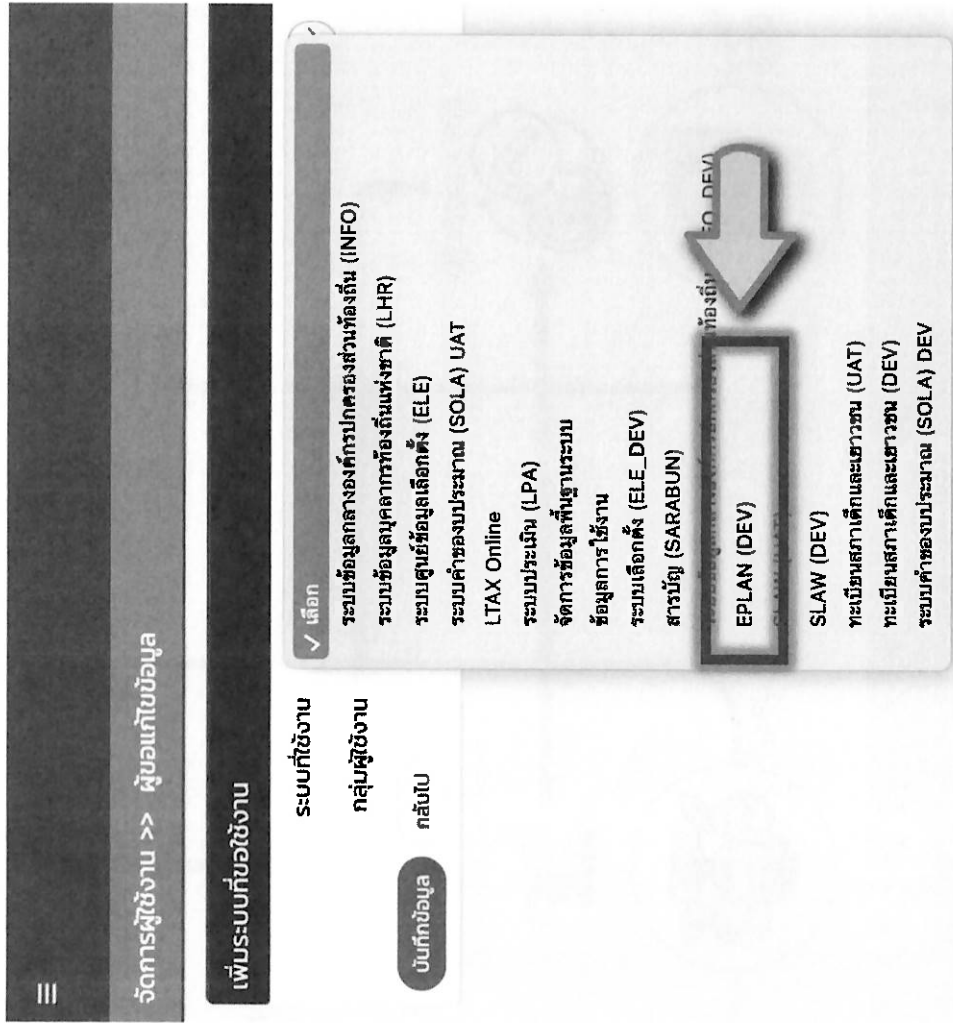
21

The screenshot displays the user profile and system settings page in the DLA SSO system. The interface is in Thai and includes the following elements:

- Header:** DLA SSO logo and a hamburger menu icon.
- Navigation Bar:** MAIN MENU, จัดการผู้ใช้งาน (Manage Users), ผู้ใช้งาน (Users), ผู้ขอแก้ไขข้อมูล (Request to Modify Data), and คู่มือการใช้งาน (User Manual).
- User Profile:** สถานะ (Status) with an ON toggle, เอกสารหลักฐาน (Evidence Documents) with a button to upload files, and ข้อมูลส่วนตัว (Personal Information).
- System Settings:** ส่วนกลาง (Central) section with a list of roles and their status:
 - ประธาน/รอง (President/Vice President): ON
 - กลุ่มงาน/กอง/ฝ่าย (Work Group/Division/Section): ON
 - กลุ่มงาน/งาน (Work Group/Work): ON
 - ตำแหน่ง (Position): ON
 - สถานะการใช้งาน (Usage Status): ON
 - จำกัดระยะเวลาการใช้งาน (Usage Time Limit): OFF
- System Information:** ระบบที่ใช้งาน (System Used) section with three cards:
 - INFO:** ระบบข้อมูลกลางองค์กรปกครองส่วนท้องถิ่น (SUPER ADMIN INFO)
 - LHR:** ระบบข้อมูลบุคลากรท้องถิ่น (เจ้าหน้าที่ DF)
 - LSV:** ระบบสารสนเทศในการให้บริการประชาชน (ผู้ใช้ส่วนกลาง)
- Footer:** มอแก้ไขข้อมูล (Request to Modify Data) button and a large arrow pointing to the text "คลิกปุ่ม 'ขอแก้ไขข้อมูล'" (Click the 'Request to Modify Data' button).

ระบบสารสนเทศการบริหารจัดการเพื่อการวางแผนและประเมินผลการใช้จ่ายงบประมาณขององค์กรปกครองส่วนท้องถิ่น

e-Plan



ระบบสารสนเทศการบริหารจัดการเพื่อการวางแผนและประเมินผลการใช้จ่ายงบประมาณขององค์กรปกครองส่วนท้องถิ่น

e-Plan

25

เปลี่ยน รหัสผ่าน

กรอกข้อมูล

กรอกเลขบัตรประชาชน และ Email
ที่ใช้ผูกบัญชี



ระบบจะทำการ
ตรวจสอบความถูกต้อง

หากถูกต้องจะทำการส่ง link สำหรับเปลี่ยน
รหัสผ่านให้ทาง Email



ตั้งรหัสผ่านใหม่

เมื่อเข้า Link ที่ได้รับ ให้ทำการตั้งรหัสผ่านใหม่



ระบบสารสนเทศการบริหารจัดการเพื่อการวางแผนและประเมินผลการใช้จ่ายงบประมาณขององค์กรปกครองส่วนท้องถิ่น


e-Plan

27

New e-PLAN

การเข้าใช้งานในระบบ e-PLAN (New)

e-Plan



กลไกการจัดทำ
แผนพัฒนาท้องถิ่น

ระบบสารสนเทศการบริหารจัดการเพื่อการวางแผนและประเมินผลการใช้งบประมาณขององค์กรปกครองส่วนท้องถิ่น

e-Plan

31

Call Center 02-243-2902 ต่อ 101-110

เวลาทำการ 8:30-16:30 วันจันทร์ถึง วันศุกร์ ยกเว้นวันหยุดราชการ

เข้าสู่ระบบ



ปีงบประมาณ 2566 จ. กระบี่ อ. เกาะลันตา เทศบาลตำบล เกาะลันตาใหญ่

User : 3759900284150 , Web : eplan-uat , IP : 49.228.106.46 31/08/2566 15:28

อปท. > ข้อมูลทั่วไปอปท.

ข้อมูลทั่วไป อปท.

ข้อมูลทั่วไปขององค์กร

ชื่องค์กร เทศบาลตำบลเกาะลันตาใหญ่
ประเภทองค์กร เทศบาลตำบล
ขนาด -

ข้อมูลที่ตั้ง

ที่ตั้งเลขที่ - หมู่ที่ 2
ถนน - ตำบล เกาะลันตาใหญ่
อำเภอ เกาะลันตา จังหวัด กระบี่
รหัสไปรษณีย์ 81150
พิกัดหน่วยงาน Lat 7.529957
ชื่อเว็บไซต์ www.lantayaicity.com Long 99.09461975097656

1. เลือกเมนู “อปท.”
2. เลือกรายการ “ข้อมูลทั่วไป อปท.”
3. ข้อมูลที่แสดงจะเป็นข้อมูลจากระบบ INFO หากต้องการแก้ไขให้ดำเนินการแก้ไขที่ระบบ INFO

อปท. > หมู่บ้านของอปท.


ABT002

ข้อมูลชุมชน/หมู่บ้าน

+ เพิ่มชุมชน


ชื่อชุมชน

หมู่ที่



1

2



ปุ่ม “ลบ” รายการ

1 บ้านท่าไทร

2 บ้านละมับ

3 บ้านสลัก

4 บ้านอ่างทะบ้อง

5 บ้านน้ำตก

*

*

*

*

*

บันทึก

ยกเลิก

ปีงบประมาณ 2566 จ. กระบี่ อ. เกาะลันตา เทศบาลตำบล เกาะลันตาใหญ่

User : 3759900284150 , Web : eplan-uat , IP : 49.228.106.46 31/08/2566 15:53


อปท. > ยุทธศาสตร์ อปท.

แก้ไขยุทธศาสตร์ อปท.

แก้ไขยุทธศาสตร์ อปท.

ปีงบประมาณ	2566	
ลำดับ	1	*
ยุทธศาสตร์ อปท.	ดำเนินโครงสร้างพื้นฐานและการคมนาคม	*

ยุทธศาสตร์ชาติ 20 ปี	1. ยุทธศาสตร์ด้านความมั่นคง	>
แผนพัฒนาเศรษฐกิจและสังคมแห่งชาติฉบับที่ 13	1. เศรษฐกิจและเกษตรประรูปมูลค่า	>
การกำหนดเป้าหมายการพัฒนาที่ยั่งยืน (Sustainable Development Goals: SDGs)	1. รับผิดชอบต่อสังคมในทุกรูปแบบ ทุกที่	>
แผนพัฒนาภาค	เลือก	>
แผนพัฒนาจังหวัด	เลือก	>
แผนพัฒนากลุ่มจังหวัด	เลือก	>
ยุทธศาสตร์การพัฒนาขององค์กรปกครองส่วนท้องถิ่นในเขตจังหวัด	เลือก	>



1. เลือกรายการ ความสอดคล้องในแต่ละหัวข้อ หากไม่มี หรือ ไม่ได้ระบุไว้ในแผนพัฒนาท้องถิ่น สามารถเว้นว่างไว้ได้ แต่ข้อความระวัง ! หากไม่เลือกจะทำให้รายงานที่ออกจากระบบจะไม่สมบูรณ์
2. เมื่อทำการแก้ไขเสร็จเรียบร้อยแล้ว ให้คลิกปุ่ม “บันทึก” ซึ่งจะอยู่ด้านล่างสุดของหน้าจอ

๑. ยุทธศาสตร์ชาติด้านความมั่นคง

๑. การรักษาความสงบภายในประเทศ

เพื่อสร้างเสริมความสงบเรียบร้อยและสันติสุขให้เกิดขึ้นกับประเทศชาติบ้านเมือง โดย (๑) การพัฒนาและเสริมสร้างคนในทุกภาคส่วนให้มีความเข้มแข็ง มีความพร้อม ตระหนักในเรื่องความมั่นคง และมีส่วนร่วมในการแก้ไขปัญหา (๒) การพัฒนาและเสริมสร้างรากแก้วของชาติ (๓) การพัฒนาและเสริมสร้างการเมืองในระบอบประชาธิปไตยอันมีพระมหากษัตริย์ทรงเป็นประมุขที่มีเสถียรภาพและมีธรรมาภิบาล เห็นแก่ประโยชน์ของประชาชนส่วนตน และ (๔) การพัฒนาและเสริมสร้างกลไก ที่สามารถป้องกันและขจัดสาเหตุของประเด็นปัญหาความมั่นคงที่สำคัญ

๕. การพัฒนากลไกการบริหารจัดการความมั่นคงแบบองค์รวม

เพื่อให้กลไกสำคัญต่าง ๆ ทำงานได้อย่างมีประสิทธิภาพ มีการใช้หลักธรรมาภิบาล และการบังคับใช้กฎหมายอย่างเคร่งครัด โดย (๑) การพัฒนากลไกให้พร้อมสำหรับการติดตาม เฝ้าระวัง แจ้งเตือน ป้องกัน และแก้ไขปัญหาคความมั่นคงแบบองค์รวมอย่างเป็นรูปธรรม (๒) การบริหารจัดการความมั่นคงให้เอื้ออำนวยต่อการพัฒนาประเทศในมิติอื่น ๆ และ (๓) การพัฒนากลไกและองค์กรขับเคลื่อนยุทธศาสตร์ชาติด้านความมั่นคง

๓. ยุทธศาสตร์ชาติด้านการพัฒนาและเสริมสร้างศักยภาพกรมบัญชี

๑. การปรับเปลี่ยนค่านิยมและวัฒนธรรม

มุ่งเน้นให้สถาบันทางสังคมร่วมปลูกฝังค่านิยมและวัฒนธรรมที่พึงประสงค์โดย (๑) การปลูกฝังค่านิยมและวัฒนธรรมผ่านการศึกษา (๒) การบูรณาการเรื่องความซื่อสัตย์ วินัย คุณธรรมจริยธรรม ในการจัดการเรียนการสอนในสถานศึกษา (๓) การสร้างความสำเร็จในสถาบันทางศาสนา (๔) การปลูกฝังค่านิยมและวัฒนธรรมโดยใช้ชุมชนเป็นฐาน (๕) การสร้างค่านิยมและวัฒนธรรมที่พึงประสงค์จากภาคธุรกิจ (๖) การใช้สื่อและสื่อสารมาลงโฆษณาในการปลูกฝังค่านิยมและวัฒนธรรมของคนในสังคม และ (๗) การส่งเสริมให้คนไทยมีจิตสาธารณะและมีความรับผิดชอบต่อส่วนรวม

๒. การพัฒนาศักยภาพคนตลอดช่วงชีวิต

มุ่งเน้นการพัฒนาคนเชิงคุณภาพในทุกช่วงวัย ประกอบด้วย (๑) ช่วงการตั้งครุฑ/ปฐมวัย เน้นการเตรียมความพร้อมให้แก่พ่อแม่ก่อนการตั้งครรภ์ (๒) ช่วงวัยเรียน/วัยรุ่น ปลูกฝังความเป็นคนดี มีวินัยพัฒนาทักษะการเรียนรู้ที่สอดคล้องกับศตวรรษที่ ๒๑ (๓) ช่วงวัยแรงงาน ยกระดับศักยภาพ ทักษะและสมรรถนะแรงงานสอดคล้องกับความต้องการของตลาด และ (๔) ช่วงวัยผู้สูงอายุ ส่งเสริมให้ผู้สูงอายุเป็นพลังในการขับเคลื่อนประเทศไทย

๓. ยุทธศาสตร์ชาติด้านการพัฒนาและเสริมสร้างศักยภาพกรมบัญชี

๕. การเสริมสร้างให้คนไทยมีสุขภาพที่ดี

ครอบคลุมทั้งด้านกาย ใจสติปัญญา และสังคม โดย (๑) การสร้างความรู้ด้านสุขภาพ (๒) การป้องกันและควบคุมปัจจัยเสี่ยงที่คุกคามสุขภาพ (๓) การสร้างสภาพแวดล้อมที่เอื้อต่อการมีสุขภาพที่ดี (๔) การพัฒนาระบบบริการสุขภาพที่ทันสมัยสนับสนุนการสร้างสุขภาพที่ดีและ (๕) การส่งเสริมให้ชุมชนเป็นฐานในการสร้างสุขภาพที่ดีในทุกพื้นที่

๖. การสร้างสภาพแวดล้อมที่เอื้อต่อการพัฒนาและเสริมสร้างศักยภาพกรมบัญชี

โดย (๑) การสร้างความอยู่ดีมีสุขของครอบครัวไทย (๒) การส่งเสริมบทบาทการมีส่วนร่วมของภาครัฐ ภาคเอกชน องค์กรปกครองส่วนท้องถิ่น ครอบครัวยุคใหม่และชุมชนในการพัฒนาทรัพยากรมนุษย์ (๓) การปลูกฝังและพัฒนาทักษะนอกห้องเรียน และ (๔) การพัฒนาระบบฐานข้อมูลเพื่อการพัฒนาทรัพยากรมนุษย์

๗. การเสริมสร้างศักยภาพการกีฬาในการสร้างคุณค่าทางสังคมและพัฒนาประเทศ

โดย (๑) การส่งเสริมการออกกำลังกาย และกีฬาขั้นพื้นฐานให้กลายเป็นวิถีชีวิต (๒) การส่งเสริมให้ประชาชนมีส่วนร่วมในกิจกรรมออกกำลังกาย กีฬาและนันทนาการ (๓) การส่งเสริมการกีฬาเพื่อพัฒนาสู่ระดับอาชีพ และ (๔) การพัฒนาบุคลากรด้านการศึกษาและนันทนาการเพื่อรองรับการเติบโตของอุตสาหกรรมกีฬา

๔. ยุทธศาสตร์ชาติด้านการสร้างโอกาสและคุณภาพทางสังคม

๔. การเพิ่มขีดความสามารถของชุมชนท้องถิ่นในการพัฒนา การพึ่ง ตนเองและการจัดการตนเอง

โดย (๑) ส่งเสริมการปรับปรุงพฤติกรรมในระดับครัวเรือน ให้มีขีดความสามารถในการจัดการวางแผนชีวิต สุขภาพ ครอบครัว การเงินและอาชีพ (๒) เสริมสร้างศักยภาพของชุมชนในการพึ่งตนเองและการพึ่งพากันเอง (๓) สร้างการมีส่วนร่วมของภาคส่วนต่าง ๆ เพื่อสร้างประชาธิปไตยชุมชน และ (๔) สร้างภูมิคุ้มกัน ทางปัญญาให้กับชุมชน

๕. ยุทธศาสตร์ชาติด้านการสร้างการเติบโตบนคุณภาพชีวิตที่เป็นมิตรต่อสิ่งแวดล้อม

๓. สร้างการเติบโตอย่างยั่งยืนบนสังคมที่เป็นมิตรต่อสภาพภูมิอากาศ

โดย (๑) ลดการปล่อยก๊าซเรือนกระจก (๒) มีการปรับตัวเพื่อลดความสูญเสียและเสียหาย จากภัยธรรมชาติและผลกระทบที่เกี่ยวข้องกับการเปลี่ยนแปลงสภาพภูมิอากาศ ยุทธศาสตร์ชาติด้านการสร้างการเติบโต บนคุณภาพชีวิตที่เป็นมิตรต่อสิ่งแวดล้อม ๑๓ (๓) มุ่งเป้าสู่การลงทุนที่เป็นมิตรต่อสภาพภูมิอากาศในการพัฒนาโครงสร้างพื้นฐาน ของภาครัฐและภาคเอกชน และ (๔) พัฒนาและสร้างระบบรับมือปรับตัวต่อโรคอุบัติใหม่ และโรคอุบัติซ้ำที่เกิดจากการเปลี่ยนแปลงภูมิอากาศ

๔. พัฒนาพื้นที่เมือง ชนบท เกษตรกรรมและอุตสาหกรรมเชิงนิเวศ มุ่งเน้น ความเป็นเมืองที่เติบโตอย่างต่อเนื่อง

โดย (๑) จัดทำแผนผังภูมินิเวศเพื่อการพัฒนา เมือง ชนบท พื้นที่เกษตรกรรมและอุตสาหกรรม รวมถึงพื้นที่อนุรักษ์ตามศักยภาพ และความเหมาะสมทางภูมินิเวศอย่างเป็นเอกภาพ (๒) พัฒนาพื้นที่เมือง ชนบท เกษตรกรรม และ อุตสาหกรรมเชิงนิเวศ ที่มีการบริหารจัดการตามแผนผังภูมินิเวศ อย่างยั่งยืน (๓) จัดการมลพิษที่มีผลกระทบต่อสิ่งแวดล้อม และสารเคมีในภาคเกษตร ทั้งระบบ ให้เป็นไปตามมาตรฐานสากลและค่ามาตรฐานสากล (๔) ส่งเสริมรักษา อนุรักษ์ฟื้นฟู และพัฒนาทรัพยากรธรรมชาติ มาตรการทางสถาปัตยกรรมและศิลปะวัฒนธรรม อัตลักษณ์ และวิถีชีวิตพื้นถิ่นบนฐานธรรมชาติ และฐานวัฒนธรรมอย่างยั่งยืน (๕) พัฒนา เครือข่ายองค์กรพัฒนาเมืองและชุมชน รวมทั้งกลุ่มอาสาสมัคร ด้วยกลไกการมีส่วนร่วม ของทุกภาคส่วนในท้องถิ่น และ (๖) เสริมสร้างระบบสาธารณสุขและอนามัยสิ่งแวดล้อม และยกระดับความสามารถในการป้องกันโรคอุบัติใหม่และอุบัติซ้ำ

๖. ยุทธศาสตร์ชาติด้านการปรับสมดุลและพัฒนาาระบบการบริหารจัดการภาครัฐ

๑. ภาครัฐที่ยึดประชาชนเป็นศูนย์กลาง ตอบสนองความต้องการ ให้บริการอย่างสะดวกรวดเร็ว โปร่งใส

โดย (๑) การให้บริการสาธารณะของภาครัฐ ได้มาตรฐานสากลและเป็นระดับแนวหน้าของภูมิภาค และ (๒) ภาครัฐมีความเชื่อมโยง ในการให้บริการสาธารณะต่าง ๆ ผ่านการนำเทคโนโลยีดิจิทัลมาประยุกต์ใช้

๔. ภาครัฐมีความทันสมัยโดย

(๑) องค์กรภาครัฐมีความยืดหยุ่นเหมาะสมกับ บริบทการพัฒนาประเทศ และ (๒) พัฒนาและปรับระบบวิธีการบริหารราชการให้ทันสมัย

๕. บุคลากรภาครัฐเป็นคนที่และเก่ง ยึดหลักคุณธรรม จริยธรรม มีจิตสำนึก มีความสามารถสูง มุ่งมั่น และมีมืออาชีพ

โดย (๑) ภาครัฐมีการบริหารกำลังคนที่มี ความคล่องตัว ยึดระบบคุณธรรม และ (๒) บุคลากรภาครัฐยึดค่านิยมในการทำงานเพื่อ ประชาชน มีคุณธรรม และมีการพัฒนาตามเส้นทางความก้าวหน้าในอาชีพ

1. ประเด็นความมั่นคง

จ.1 : สำนักงานสภาความมั่นคงแห่งชาติ



เป้าหมายระดับประเด็น
 010001 ประเทศชาติมีความมั่นคงในทุกมิติ และทุกระดับเพิ่มขึ้น
 (จ.2 : สำนักงานสภาความมั่นคงแห่งชาติ)
 010002 ประชาชนอยู่ดี กินดี และมีความสุขขึ้น
 (จ.2 : สำนักงานสภาความมั่นคงแห่งชาติ)
 ตัวชี้วัดและค่าเป้าหมาย

010001 ประเทศชาติมีความมั่นคงในทุกมิติ และทุกระดับเพิ่มขึ้น	
(จ) 66 - 70) ไม่เกิน 1.89	(จ) 71 - 75) ไม่เกิน 1.73
(จ) 76 - 80) ไม่เกิน 1.53	

010002 ประชาชนอยู่ดี กินดี และมีความสุขขึ้น	
(จ) 66 - 70) ไม่เกิน 30	(จ) 71 - 75) ไม่เกิน 20
(จ) 76 - 80) ไม่เกิน 20	

หมายเหตุ

การพิจารณาความสงบภายในประเทศ เพื่อสร้างความปลอดภัยให้แก่ประเทศไทย
 บ้านเมือง เยื่อใยการปกครองประเทศตามยุทธศาสตร์ชาติและนโยบายที่
 กำหนด สังคมมีความเข้มแข็งมีความรักใคร่ปรองดอง ประชาชนอยู่ดี กินดี และมีความสุข

010101 ประชาชนมีความมั่นคงปลอดภัยในชีวิต และทรัพย์สินเพิ่มขึ้น (จ.3 : สำนักงานตำรวจแห่งชาติ)	
(จ) 66 - 70) ไม่เกิน 6	(จ) 71 - 75) ไม่เกิน 5.5
(จ) 76 - 80) ไม่เกิน 4.5	

010102 คนไทยรักกันดี ซื่อสัตย์ พร้อมรับเทคโนโลยีสารสนเทศอย่างมีประสิทธิภาพ	
(จ) 66 - 70) ไม่เกิน 85	(จ) 71 - 75) ไม่เกิน 90
(จ) 76 - 80) ไม่เกิน 95	

010103 การมีชื่อเสียงทางภาพ และรวมไปถึงชื่อเสียง (จ.3 : สำนักงานคณะกรรมการการเลือกตั้ง)	
(จ) 66 - 70) ไม่เกิน 0	(จ) 71 - 75) ไม่เกิน 0.5
(จ) 76 - 80) ไม่เกิน 1	

010201 ปัญหาความมั่นคงที่อยู่ในปัจจุบัน (เช่น ปัญหาชายแดนพิพาท ความมั่นคงทางไซเบอร์ การค้ามนุษย์ ฯลฯ) ให้การแก้ไขไม่ส่งผลกระทบต่อภารกิจบริหารและพัฒนาประเทศ (จ.3 : สำนักงานสภาความมั่นคงแห่งชาติ)	
(จ) 66 - 70) ไม่เกิน 6	(จ) 71 - 75) ไม่เกิน 5
(จ) 76 - 80) ไม่เกิน 4	

010202 ภาครัฐมีความสงบสุขเพิ่มขึ้น (จ.3 : กลไกการรักษาดำรงความมั่นคงภายในราชอาณาจักร)	
(จ) 66 - 70) ไม่เกิน 80	(จ) 71 - 75) ไม่เกิน 90
(จ) 76 - 80) ไม่เกิน 100	

010301 พฤติกรรมของหน่วยงานด้านการข่าวและประสานความร่วมมือกับภาคเอกชน (จ.3 : สำนักข่าวกรองแห่งชาติ)	
(จ) 66 - 70) ไม่เกิน 90	(จ) 71 - 75) ไม่เกิน 95
(จ) 76 - 80) ไม่เกิน 95	

010302 กองทัพและหน่วยงานความมั่นคงมีความพร้อมสูงซึ่งจะเผชิญกับสถานการณ์ที่ไม่คาดคิด (จ.3 : กระทรวงกลาโหม)	
(จ) 66 - 70) ไม่เกิน 25	(จ) 71 - 75) ไม่เกิน 20
(จ) 76 - 80) ไม่เกิน 15	

010401 ประเทศที่มีความมั่นคงและสามารถรับมือกับความท้าทายจากภายนอกได้ทุกรูปแบบสูงขึ้น (จ.3 : สำนักงานสภาความมั่นคงแห่งชาติ)	
(จ) 66 - 70) ไม่เกิน 60	(จ) 71 - 75) ไม่เกิน 50
(จ) 76 - 80) ไม่เกิน 40	

010402 ประเทศให้เงินบริจาคเพิ่มขึ้นในการกักตุนอาหารและสิ่งจำเป็นเพื่อการดำรงชีพของภูมิภาคเอเชียตะวันออกเฉียงใต้ของภูมิภาคอาเซียน (จ.3 : กระทรวงการต่างประเทศ)	
(จ) 66 - 70) ไม่เกิน 17	(จ) 71 - 75) ไม่เกิน 19
(จ) 76 - 80) ไม่เกิน 25	

010501 กลไกการบริหารจัดการความมั่นคงมีประสิทธิภาพสูงขึ้น (จ.3 : สำนักงานสภาความมั่นคงแห่งชาติ)	
(จ) 66 - 70) ไม่เกิน 100	(จ) 71 - 75) ไม่เกิน 100
(จ) 76 - 80) ไม่เกิน 100	

e-Plan

3. ประเด็น การเกษตร

เป้าหมายระยะสั้นประเด็น

- 030001 ผลผลิตทั้งหมดรวมในประเทศในสาขาเกษตรเพิ่มขึ้น (จ.2 กระทรวงเกษตรฯ)
- 030002 ผลผลิตทางการเกษตรภาคเกษตรเพิ่มขึ้น (จ.2 กระทรวงเกษตรฯ)

ตัวชี้วัดและค่าเป้าหมาย

030001 ผลผลิตทั้งหมดรวมในประเทศในสาขาเกษตรเพิ่มขึ้น	
อัตราการขยายตัวของผลิตภัณฑ์มวลรวมในประเทศสาขาเกษตร (ร้อยละต่อปี)	(76 - 80)
ไม่น้อยกว่า 4.5	ไม่น้อยกว่า 4.5
030002 ผลผลิตทางการเกษตรภาคเกษตรเพิ่มขึ้น	
ผลผลิตทางการเกษตรภาคเกษตร (ร้อยละต่อปี)	(76 - 80)
เพิ่มขึ้นไม่น้อยกว่า 1.0	เพิ่มขึ้นไม่น้อยกว่า 1.3

หมายเหตุ

เกษตรร้อยละเพิ่มขึ้น ส่งเสริมและพัฒนาสินค้าพืชเศรษฐกิจเด่นๆ เช่น ข้าว ยางพารา เป็นต้น ด้วยการส่งเสริม สนับสนุนเกษตรกรให้ผลิตพืชเศรษฐกิจที่เด่นชัดและได้เปรียบทางการค้า การส่งเสริมและสนับสนุนเกษตรกรให้เพิ่มผลผลิตและขยายพื้นที่เพาะปลูกพืชเศรษฐกิจที่เด่นชัดและได้เปรียบทางการค้า การส่งเสริมและสนับสนุนเกษตรกรให้เพิ่มผลผลิตและขยายพื้นที่เพาะปลูกพืชเศรษฐกิจที่เด่นชัดและได้เปรียบทางการค้า การส่งเสริมและสนับสนุนเกษตรกรให้เพิ่มผลผลิตและขยายพื้นที่เพาะปลูกพืชเศรษฐกิจที่เด่นชัดและได้เปรียบทางการค้า

030101 สินค้าเกษตรร้อยละเพิ่มขึ้น (จ.3 : กระทรวงเกษตรฯ)	
อัตราการขยายตัวของผลิตภัณฑ์มวลรวมในประเทศสาขาเกษตร (ร้อยละต่อปี)	(76 - 80)
ไม่น้อยกว่า 10	ไม่น้อยกว่า 13
030102 สินค้าเกษตรร้อยละเพิ่มขึ้น (จ.3 : กระทรวงเกษตรฯ)	
อัตราการขยายตัวของผลิตภัณฑ์มวลรวมในประเทศสาขาเกษตร (ร้อยละต่อปี)	(76 - 80)
ไม่น้อยกว่า 10	ไม่น้อยกว่า 15

เกษตรร้อยละเพิ่มขึ้น ส่งเสริมและพัฒนาสินค้าเกษตรที่เด่นชัดและได้เปรียบทางการค้า การส่งเสริมและสนับสนุนเกษตรกรให้เพิ่มผลผลิตและขยายพื้นที่เพาะปลูกพืชเศรษฐกิจที่เด่นชัดและได้เปรียบทางการค้า การส่งเสริมและสนับสนุนเกษตรกรให้เพิ่มผลผลิตและขยายพื้นที่เพาะปลูกพืชเศรษฐกิจที่เด่นชัดและได้เปรียบทางการค้า การส่งเสริมและสนับสนุนเกษตรกรให้เพิ่มผลผลิตและขยายพื้นที่เพาะปลูกพืชเศรษฐกิจที่เด่นชัดและได้เปรียบทางการค้า

จ.1 : กระทรวงเกษตรและสหกรณ์

เกษตรร้อยละ ส่งเสริมและพัฒนาสินค้าพืชเศรษฐกิจเด่นๆ เช่น ข้าว ยางพารา เป็นต้น ด้วยการส่งเสริม สนับสนุนเกษตรกรให้ผลิตพืชเศรษฐกิจที่เด่นชัดและได้เปรียบทางการค้า การส่งเสริมและสนับสนุนเกษตรกรให้เพิ่มผลผลิตและขยายพื้นที่เพาะปลูกพืชเศรษฐกิจที่เด่นชัดและได้เปรียบทางการค้า การส่งเสริมและสนับสนุนเกษตรกรให้เพิ่มผลผลิตและขยายพื้นที่เพาะปลูกพืชเศรษฐกิจที่เด่นชัดและได้เปรียบทางการค้า การส่งเสริมและสนับสนุนเกษตรกรให้เพิ่มผลผลิตและขยายพื้นที่เพาะปลูกพืชเศรษฐกิจที่เด่นชัดและได้เปรียบทางการค้า

030501 สินค้าที่โครงการพัฒนาในท้องถิ่นเพิ่มขึ้น (จ.3 : กระทรวงเกษตรฯ)	
มูลค่าสินค้าที่โครงการพัฒนาในท้องถิ่นเพิ่มขึ้น (ล้านบาท)	(71 - 75)
เพิ่มขึ้นไม่น้อยกว่า 5	เพิ่มขึ้นไม่น้อยกว่า 6
030502 ผลผลิตต่อไร่ของพืชไร่หรือผลไม้ที่มีรายได้เพิ่มขึ้น (จ.3 : กระทรวงเกษตรฯ)	
ผลผลิตต่อไร่ของพืชไร่หรือผลไม้ที่มีรายได้เพิ่มขึ้น (กิโลกรัมต่อไร่)	(71 - 75)
เพิ่มขึ้นไม่น้อยกว่า 15	เพิ่มขึ้นไม่น้อยกว่า 20

สนับสนุนเกษตรกร การสนับสนุนเกษตรกรในการผลิตสินค้าเกษตรที่เด่นชัดและได้เปรียบทางการค้า การสนับสนุนเกษตรกรในการผลิตสินค้าเกษตรที่เด่นชัดและได้เปรียบทางการค้า การสนับสนุนเกษตรกรในการผลิตสินค้าเกษตรที่เด่นชัดและได้เปรียบทางการค้า การสนับสนุนเกษตรกรในการผลิตสินค้าเกษตรที่เด่นชัดและได้เปรียบทางการค้า

030601 ประสิทธิภาพการผลิตสินค้าเกษตรต่อไร่เพิ่มขึ้น (จ.3 : กระทรวงเกษตรฯ)	
ผลผลิตต่อไร่ของพืชไร่หรือผลไม้ที่มีรายได้เพิ่มขึ้น (กิโลกรัมต่อไร่)	(71 - 75)
เพิ่มขึ้นไม่น้อยกว่า 15	เพิ่มขึ้นไม่น้อยกว่า 20

030602 สถานการณ์การ (อาหาร) ผลิตพืชไร่หรือผลไม้เพิ่มขึ้น (จ.3 : กระทรวงเกษตรฯ)	
ปริมาณผลผลิตพืชไร่หรือผลไม้เพิ่มขึ้น (ตันต่อไร่)	(76 - 80)
เพิ่มขึ้นไม่น้อยกว่า 15	เพิ่มขึ้นไม่น้อยกว่า 20

e-Plan

5. ประเด็น การท่องเที่ยว

จ.1 : ทรัพยากรการท่องเที่ยวและกีฬา



เป้าหมายระดับประเด็น

050001 **ศักยภาพที่รวมรวมในเขตพื้นที่สามารถท่องเที่ยวสอดคล้องกับทวิภาคในประเท**
เพิ่มขึ้น (จ.2: กระทรวงการท่องเที่ยวและกีฬา)

050002 **รายได้จากการท่องเที่ยวของเมืองเพิ่มขึ้น (จ.2: กระทรวงการท่องเที่ยว)**

050003 **ความสนใจทางการท่องเที่ยวของประชาชนเพิ่มขึ้น**
(จ.2: กระทรวงการท่องเที่ยว)

ตัวชี้วัดและค่าเป้าหมาย

050001 **ผลิตภัณฑ์มวลรวมในประเทศด้านการท่องเที่ยวสอดคล้องกับทวิภาคเพิ่มขึ้น**
(เฉลี่ยปีละ)

(ปี 66 - 70) ไม่น้อยกว่า 25	(ปี 71 - 75) เพิ่มขึ้นไม่น้อยกว่า 28	(ปี 76 - 80) เพิ่มขึ้นไม่น้อยกว่า 30
--------------------------------	---	---

050002 **รายได้จากการท่องเที่ยวของเมืองเพิ่มขึ้น**

(ปี 66 - 70) ไม่น้อยกว่า 5	(ปี 71 - 75) ไม่น้อยกว่า 7	(ปี 76 - 80) ไม่น้อยกว่า 10
-------------------------------	-------------------------------	--------------------------------

050003 **ความสนใจทางการท่องเที่ยวของประชาชนเพิ่มขึ้น**
(เฉลี่ยปีละ)

(ปี 66 - 70) ไม่น้อยกว่า 28	(ปี 71 - 75) ไม่น้อยกว่า 26	(ปี 76 - 80) ไม่น้อยกว่า 24
--------------------------------	--------------------------------	--------------------------------

แผนย่อย

การท่องเที่ยวเชิงธรรมชาติและวัฒนธรรม, เมืองและชุมชนมีบทบาทด้านการท่องเที่ยวเชิงนิเวศสร้างสรรค์ และวัฒนธรรมเพิ่มขึ้น และมีความเชื่อมโยงระหว่างสาขาฯ ได้มากขึ้นโดยเฉพาะนักท่องเที่ยวเชิงนิเวศและชุมชน

050101 รายได้จากการท่องเที่ยวเชิงธรรมชาติและวัฒนธรรมเพิ่มขึ้น (จ.2: กระทรวงการท่องเที่ยว)

(ปี 66 - 70) ไม่น้อยกว่า 12	(ปี 71 - 75) ไม่น้อยกว่า 15	(ปี 76 - 80) ไม่น้อยกว่า 20
--------------------------------	--------------------------------	--------------------------------

050102 เมืองและชุมชนที่มีบทบาทด้านการท่องเที่ยวเชิงธรรมชาติและวัฒนธรรมเพิ่มขึ้น (จ.2: กระทรวงการท่องเที่ยว)

(ปี 66 - 70) ไม่น้อยกว่า 15	(ปี 71 - 75) ไม่น้อยกว่า 25	(ปี 76 - 80) ไม่น้อยกว่า 35
--------------------------------	--------------------------------	--------------------------------

050103 **สินค้าท่องเที่ยวเชิงสร้างสรรค์และวัฒนธรรมได้รับการสนับสนุนและเชื่อมโยงกับพื้นที่ทางกายภาพเพิ่มขึ้น**
(จ.3: กระทรวงพาณิชย์)

(ปี 66 - 70) ไม่น้อยกว่า 7	(ปี 71 - 75) ไม่น้อยกว่า 10	(ปี 76 - 80) ไม่น้อยกว่า 12
-------------------------------	--------------------------------	--------------------------------

การท่องเที่ยวเชิงนิเวศ, ส่งเสริมให้กลุ่มผู้ประกอบการและนักลงทุนต่างชาติ นักท่องเที่ยวเชิงนิเวศ และผู้ประกอบการด้านการท่องเที่ยวเชิงนิเวศเพิ่มขึ้น

(ปี 66 - 70) ไม่น้อยกว่า 10	(ปี 71 - 75) ไม่น้อยกว่า 12	(ปี 76 - 80) ไม่น้อยกว่า 15
--------------------------------	--------------------------------	--------------------------------

050202 **การเปิดจุดขายสินค้าทางการท่องเที่ยวและการบริการ (อุตสาหกรรม)**
(จ.3: สำนักงานส่งเสริมการค้าในต่างประเทศและกระทรวงพาณิชย์)

(ปี 66 - 70) ไม่น้อยกว่า 20	(ปี 71 - 75) ไม่น้อยกว่า 19	(ปี 76 - 80) ไม่น้อยกว่า 15
--------------------------------	--------------------------------	--------------------------------

การท่องเที่ยวเชิงสุขภาพ, ความงาม, และแหล่งนันทนาการ, การพัฒนาและยกระดับคุณภาพการท่องเที่ยวเชิงสุขภาพ, การแข่งขัน และแหล่งนันทนาการ, ทัศนศึกษา, อนุรักษ์, ศึกษาศาสตร์, วัฒนธรรม, และแหล่งท่องเที่ยวเชิงนิเวศ, มุ่งเน้นสร้างสวนสุขภาพและแหล่งนันทนาการที่โดดเด่น, วัฒนธรรม, วิทยาศาสตร์ และภูมิปัญญาท้องถิ่น, วัฒนธรรม, วิทยาศาสตร์, วิทยาศาสตร์, เทคโนโลยีและนวัตกรรม, วิทยาศาสตร์ท้องถิ่น, วิทยาศาสตร์และนวัตกรรมท้องถิ่น, วิทยาศาสตร์, ความงาม, และแหล่งนันทนาการ

050301 **รายได้จากการท่องเที่ยวเชิงสุขภาพ, ความงาม และแหล่งนันทนาการเพิ่มขึ้น (จ.2: กระทรวงการท่องเที่ยว)**

(ปี 66 - 70) ไม่น้อยกว่า 8	(ปี 71 - 75) ไม่น้อยกว่า 10	(ปี 76 - 80) ไม่น้อยกว่า 12
-------------------------------	--------------------------------	--------------------------------

050302 **สินค้าที่นำมาใช้ในการท่องเที่ยวเชิงสุขภาพเพิ่มขึ้น (จ.2: กระทรวงการท่องเที่ยว)**

(ปี 66 - 70) ไม่น้อยกว่า 6	(ปี 71 - 75) ไม่น้อยกว่า 5	(ปี 76 - 80) ไม่น้อยกว่า 4
-------------------------------	-------------------------------	-------------------------------

050303 **สถานประกอบการด้านการท่องเที่ยวเชิงสุขภาพและนันทนาการเพิ่มขึ้น (จ.2: กระทรวงสาธารณสุข)**

(ปี 66 - 70) ไม่น้อยกว่า 20	(ปี 71 - 75) ไม่น้อยกว่า 25	(ปี 76 - 80) ไม่น้อยกว่า 30
--------------------------------	--------------------------------	--------------------------------

การท่องเที่ยวเชิงสุขภาพ, ความงาม, และแหล่งนันทนาการ, การพัฒนาและยกระดับคุณภาพการท่องเที่ยวเชิงสุขภาพ, การแข่งขัน และแหล่งนันทนาการ, ทัศนศึกษา, อนุรักษ์, ศึกษาศาสตร์, วัฒนธรรม, และแหล่งท่องเที่ยวเชิงนิเวศ, มุ่งเน้นสร้างสวนสุขภาพและแหล่งนันทนาการที่โดดเด่น, วัฒนธรรม, วิทยาศาสตร์ และภูมิปัญญาท้องถิ่น, วัฒนธรรม, วิทยาศาสตร์, วิทยาศาสตร์, เทคโนโลยีและนวัตกรรม, วิทยาศาสตร์ท้องถิ่น, วิทยาศาสตร์และนวัตกรรมท้องถิ่น, วิทยาศาสตร์, ความงาม, และแหล่งนันทนาการ

050401 **รายได้การท่องเที่ยวเชิงสุขภาพเพิ่มขึ้น (จ.3: กระทรวงการท่องเที่ยว)**

(ปี 66 - 70) ไม่น้อยกว่า 7	(ปี 71 - 75) ไม่น้อยกว่า 10	(ปี 76 - 80) ไม่น้อยกว่า 15
-------------------------------	--------------------------------	--------------------------------

050402 **รายได้จากการท่องเที่ยวเชิงสุขภาพเพิ่มขึ้น (จ.3: กระทรวงสาธารณสุข)**

(ปี 66 - 70) 4 ครั้ง	(ปี 71 - 75) 6 ครั้ง	(ปี 76 - 80) 8 ครั้ง
-------------------------	-------------------------	-------------------------

การท่องเที่ยวเชิงสุขภาพ, ประเพณีและพิธีกรรมทางศาสนา, ธรรมชาติ, วัฒนธรรม, และแหล่งท่องเที่ยวเชิงนิเวศ, มุ่งเน้นสร้างสวนสุขภาพและแหล่งนันทนาการที่โดดเด่น, วัฒนธรรม, วิทยาศาสตร์ และภูมิปัญญาท้องถิ่น, วัฒนธรรม, วิทยาศาสตร์, วิทยาศาสตร์, เทคโนโลยีและนวัตกรรม, วิทยาศาสตร์ท้องถิ่น, วิทยาศาสตร์และนวัตกรรมท้องถิ่น, วิทยาศาสตร์, ความงาม, และแหล่งนันทนาการ

050501 **รายได้จากการท่องเที่ยวเชิงสุขภาพเพิ่มขึ้น (จ.3: กระทรวงการท่องเที่ยว)**

(ปี 66 - 70) ไม่น้อยกว่า 5	(ปี 71 - 75) ไม่น้อยกว่า 10	(ปี 76 - 80) ไม่น้อยกว่า 15
-------------------------------	--------------------------------	--------------------------------

การท่องเที่ยวเชิงสุขภาพ, ประเพณีและพิธีกรรมทางศาสนา, ธรรมชาติ, วัฒนธรรม, และแหล่งท่องเที่ยวเชิงนิเวศ, มุ่งเน้นสร้างสวนสุขภาพและแหล่งนันทนาการที่โดดเด่น, วัฒนธรรม, วิทยาศาสตร์ และภูมิปัญญาท้องถิ่น, วัฒนธรรม, วิทยาศาสตร์, วิทยาศาสตร์, เทคโนโลยีและนวัตกรรม, วิทยาศาสตร์ท้องถิ่น, วิทยาศาสตร์และนวัตกรรมท้องถิ่น, วิทยาศาสตร์, ความงาม, และแหล่งนันทนาการ

การพัฒนาและยกระดับคุณภาพการท่องเที่ยว การสร้างสวนสุขภาพ, ทัศนศึกษา, อนุรักษ์, ศึกษาศาสตร์, วัฒนธรรม, และแหล่งท่องเที่ยวเชิงนิเวศ, มุ่งเน้นสร้างสวนสุขภาพและแหล่งนันทนาการที่โดดเด่น, วัฒนธรรม, วิทยาศาสตร์ และภูมิปัญญาท้องถิ่น, วัฒนธรรม, วิทยาศาสตร์, วิทยาศาสตร์, เทคโนโลยีและนวัตกรรม, วิทยาศาสตร์ท้องถิ่น, วิทยาศาสตร์และนวัตกรรมท้องถิ่น, วิทยาศาสตร์, ความงาม, และแหล่งนันทนาการ

050601 **รายได้จากการท่องเที่ยวเพิ่มขึ้น (จ.3: กระทรวงการท่องเที่ยว)**

(ปี 66 - 70) ไม่น้อยกว่า 50	(ปี 71 - 75) ไม่น้อยกว่า 45	(ปี 76 - 80) ไม่น้อยกว่า 40
--------------------------------	--------------------------------	--------------------------------

050602 **โครงสร้างพื้นฐานด้านการท่องเที่ยวเพิ่มขึ้น (จ.3: กระทรวงคมนาคม)**

(ปี 66 - 70) ไม่น้อยกว่า 12	(ปี 71 - 75) ไม่น้อยกว่า 10	(ปี 76 - 80) ไม่น้อยกว่า 7
--------------------------------	--------------------------------	-------------------------------

050603 **การท่องเที่ยวเชิงสุขภาพเพิ่มขึ้น (จ.3: กระทรวงการท่องเที่ยว)**

(ปี 66 - 70) ไม่น้อยกว่า 45	(ปี 71 - 75) ไม่น้อยกว่า 40	(ปี 76 - 80) ไม่น้อยกว่า 35
--------------------------------	--------------------------------	--------------------------------

050603 **การท่องเที่ยวเชิงสุขภาพเพิ่มขึ้น (จ.3: กระทรวงการท่องเที่ยว)**

(ปี 66 - 70) ไม่น้อยกว่า 50	(ปี 71 - 75) ไม่น้อยกว่า 45	(ปี 76 - 80) ไม่น้อยกว่า 40
--------------------------------	--------------------------------	--------------------------------

7. ประเด็น โครงสร้างพื้นฐาน ระบบโลจิสติกส์ และดิจิทัล



จ.1 : สำนักงานสภาพัฒนาการเศรษฐกิจและสังคมแห่งชาติ

เป้าหมายระดับประเด็น

070001 ความสามารถในการแข่งขันด้านโครงสร้างพื้นฐานของประเทศดีขึ้น (จ.2 สำนักงานสภาพัฒนาการเศรษฐกิจและสังคมแห่งชาติ)

ตัวชี้วัดและค่าเป้าหมาย

070001 ความสามารถในการแข่งขันด้านโครงสร้างพื้นฐานของประเทศดีขึ้น

อันดับความยากในการแข่งขันด้านโครงสร้างพื้นฐาน (อันดับ)	(ปี 71 - 75)	(ปี 76 - 80)
ไม่เกิน 38	ไม่เกิน 31	ไม่เกิน 25

หมายเหตุ

โครงสร้างพื้นฐานด้านคมนาคมและระบบโลจิสติกส์ ให้ความสำคัญกับการพัฒนาระบบขนส่งทางน้ำเป็นโครงสร้างพื้นฐานของประเทศและของพื้นที่และของภูมิภาคเชื่อมโยงกับการขนส่งรูปแบบอื่น ๆ รวมถึงให้ความสำคัญและความปลอดภัยในการโลจิสติกส์ในรูปแบบต่าง ๆ พร้อมทั้งพัฒนากระบวนการและการบริหารจัดการระบบโลจิสติกส์ให้มีการใช้ระบบเทคโนโลยีสมัยใหม่เพิ่มขึ้น

070101 ต้นทุนโลจิสติกส์ของประเทศต่อผลิตภัณฑ์มวลรวมในประเทศลดลง (จ.3 กระทรวงคมนาคม)

สัดส่วนต้นทุนโลจิสติกส์ของประเทศต่อผลิตภัณฑ์มวลรวมในประเทศ (เฉลี่ยร้อยละ)	(ปี 71 - 75)	(ปี 76 - 80)
น้อยกว่า 11	น้อยกว่า 10	น้อยกว่า 9

070102 ประสิทธิภาพด้านโลจิสติกส์ระหว่างประเทศของประเทศไทย (อันดับคะแนน)

ดัชนีประสิทธิภาพด้านโลจิสติกส์ระหว่างประเทศของประเทศไทย (อันดับคะแนน)	(ปี 71 - 75)	(ปี 76 - 80)
ไม่น้อยกว่า 25 ลำดับแรก	ไม่น้อยกว่า 20 ลำดับแรก	ไม่น้อยกว่า 20 ลำดับแรก

หรือคะแนนไม่น้อยกว่า 3.60 หรือคะแนนไม่น้อยกว่า 3.70

070103 การขนส่งสินค้าทางรางเพิ่มขึ้น (จ.3 กระทรวงคมนาคม)

สัดส่วนปริมาณการขนส่งสินค้าทางรางต่อปริมาณการขนส่งสินค้าทั้งหมด (เฉลี่ยร้อยละ)	(ปี 71 - 75)	(ปี 76 - 80)
ไม่น้อยกว่า 7	ไม่น้อยกว่า 8	ไม่น้อยกว่า 10

070104 การเดินทางด้วยระบบขนส่งสาธารณะในเขตเมืองเพิ่มขึ้น (จ.3 กระทรวงคมนาคม)

สัดส่วนการเดินทางด้วยระบบขนส่งสาธารณะในเขตเมืองต่อการเดินทางในเมืองทั้งหมด (เฉลี่ยร้อยละ)	(ปี 71 - 75)	(ปี 76 - 80)
กรุงเทพฯ และปริมณฑล	กรุงเทพฯ และปริมณฑล	กรุงเทพฯ และปริมณฑล
ไม่น้อยกว่า 40 มีรถไฟฟ้าในภูมิภาคไม่น้อยกว่า 10	ไม่น้อยกว่า 50 มีรถไฟฟ้าในภูมิภาคไม่น้อยกว่า 20	ไม่น้อยกว่า 60 มีรถไฟฟ้าในภูมิภาคไม่น้อยกว่า 20

070105 ผู้เสียชีวิตจากอุบัติเหตุทางถนนลดลง (จ.3 กระทรวงมหาดไทย)

อัตราผู้เสียชีวิตจากอุบัติเหตุทางถนน (คนต่อประชากร 1 แสนคน)	(ปี 71 - 75)	(ปี 76 - 80)
ไม่เกิน 12	ไม่เกิน 8	ไม่เกิน 5

โครงสร้างพื้นฐานด้านพลังงาน จัดทำพลังงานและระบบโครงสร้างพื้นฐานด้านพลังงานให้รองรับความต้องการใช้พลังงานของประเทศ และมีการกระจายชนิดของเชื้อเพลิงในการผลิตไฟฟ้า เพื่อลดการพึ่งพาตนเองได้อย่างยั่งยืน

070201 การใช้ธรรมชาติในการผลิตไฟฟ้าลดลง (จ.3 กระทรวงพลังงาน)

สัดส่วนของการใช้ธรรมชาติในการผลิตไฟฟ้า (เฉลี่ยร้อยละ)	(ปี 71 - 75)	(ปี 76 - 80)
ไม่เกิน 60	ไม่เกิน 50	ไม่เกิน 50

070202 การใช้พลังงานทดแทนที่ผลิตได้ในประเทศเพิ่มขึ้น (จ.3 กระทรวงพลังงาน)

สัดส่วนของการใช้พลังงานทดแทนที่ผลิตได้ในประเทศในการผลิตไฟฟ้า ความร้อนและเชิงกลเชิงพาณิชย์ (เฉลี่ยร้อยละของพลังงานเชื้อเพลิง)	(ปี 71 - 75)	(ปี 76 - 80)
อยู่ระหว่าง 19-22	อยู่ระหว่าง 23-25	อยู่ระหว่าง 26-30

070203 ประสิทธิภาพการใช้พลังงานของประเทศเพิ่มขึ้น (จ.3 กระทรวงพลังงาน)	ค่าความเข้มข้นการใช้พลังงาน (เทียบเทียบเท่ากับอินเดีย/กัมพูชา/เวียดนาม)	(ปี 71 - 75)	(ปี 76 - 80)
ไม่เกิน 6.85	ไม่เกิน 6.40	ไม่เกิน 5.98	

070204 การปรับปรุงและพัฒนาระบบไฟฟ้าของประเทศให้มีประสิทธิภาพด้วยเทคโนโลยีระบบโครงข่ายสมาร์ตกริด (จ.3 กระทรวงพลังงาน)

จำนวนสถาน และ/หรือโครงการที่ติดตั้งโครงข่ายสมาร์ตกริด /โครงการที่มีการใช้เทคโนโลยีระบบโครงข่ายสมาร์ตกริด (เฉลี่ยร้อยละ (เฉลี่ยตามโครงการ)	(ปี 66 - 70)	(ปี 61 - 75)	(ปี 76 - 80)
จำนวน/โครงการ	พัฒนาโครงสร้างพื้นฐานระบบสมาร์ตกริดไม่น้อยกว่า 3 แผนงาน/โครงการ	พัฒนาโครงสร้างพื้นฐานระบบสมาร์ตกริดไม่น้อยกว่า 3 แผนงาน/โครงการ	พัฒนาโครงสร้างพื้นฐานระบบสมาร์ตกริดไม่น้อยกว่า 5 แผนงาน/โครงการ

โครงสร้างพื้นฐานด้านดิจิทัล พัฒนาโครงสร้างพื้นฐานด้านดิจิทัล ทั้งในส่วนของโครงสร้างพื้นฐานที่ภายในประเทศและระหว่างประเทศที่ใช้บริการบริการได้อย่างต่อเนื่องและมีประสิทธิภาพ สอดคล้องกับแนวโน้มการเปลี่ยนแปลงทางเทคโนโลยีด้านดิจิทัล สนับสนุนการเติบโตทางเศรษฐกิจของประเทศ

070301 ประชาชนมีความสามารถในการเข้าถึงอินเทอร์เน็ตมากขึ้น (จ.3 กระทรวงดิจิทัลเพื่อเศรษฐกิจ)

อัตราการเข้าถึงบริการอินเทอร์เน็ตของครัวเรือนต่อจำนวนประชากร (ร้อยละ)	(ปี 66 - 70)	(ปี 71 - 75)	(ปี 76 - 80)
ไม่น้อยกว่า 21	ไม่น้อยกว่า 25.5	ไม่น้อยกว่า 30	

9. ประเด็น เขตเศรษฐกิจพิเศษ

เป้าหมายระดับประเด็น

- 090001 การเจริญเติบโตของผลิตภัณฑ์มวลรวมของเขตเศรษฐกิจพิเศษทั้งหมดเพิ่มขึ้น
(จ.2 สำนักงานสภาพัฒนาการเศรษฐกิจและสังคมแห่งชาติ)
- 090001 การลงทุนในเขตเศรษฐกิจพิเศษทั้งหมดเพิ่มขึ้น
(จ.2 สำนักงานสภาพัฒนาการเศรษฐกิจและสังคมแห่งชาติ)

ตัวชี้วัดและค่าเป้าหมาย

090001 การเจริญเติบโตของผลิตภัณฑ์มวลรวมของเขตเศรษฐกิจพิเศษทั้งหมดเพิ่มขึ้น

อัตราการขยายตัวของผลิตภัณฑ์มวลรวมของเขตเศรษฐกิจพิเศษทั้งหมด (เฉลี่ยร้อยละ)	(ปี 71 - 75)	(ปี 76 - 80)
ไม่น้อยกว่า 5	ไม่น้อยกว่า 5	ไม่น้อยกว่า 5

090002 การลงทุนในเขตเศรษฐกิจพิเศษทั้งหมดได้รับกายการระดับ

มูลค่าการลงทุนในเขตเศรษฐกิจพิเศษทั้งหมด (ล้านบาท)	(ปี 71 - 75)	(ปี 76 - 80)
ไม่น้อยกว่า 650,000	ไม่น้อยกว่า 650,000	ไม่น้อยกว่า 650,000

Y2 ← Y1
↑
X

แผนย่อย

การพัฒนาเขตพัฒนาพิเศษภาคตะวันออก ประกอบด้วย ระยอง ฉะเชิงเทรา เพื่อเป็นต้นแบบการพัฒนาเชิงพื้นที่ที่สมบูรณ์แบบ ช่วยผลักดันการพัฒนาเศรษฐกิจและสังคม และให้ประเทศไทยก้าวขึ้นสู่ระดับประเทศก่อนโดยเร็วที่สุด

090101 การขยายตัวของผลิตภัณฑ์มวลรวมของพื้นที่เขตพัฒนาพิเศษภาคตะวันออกเพิ่มขึ้น
(จ.3 สำนักงานคณะกรรมการนโยบายเขตพัฒนาพิเศษภาคตะวันออก)

อัตราการขยายตัวของผลิตภัณฑ์มวลรวมของพื้นที่เขตพัฒนาพิเศษภาคตะวันออก (เฉลี่ยร้อยละ)	(ปี 71 - 75)	(ปี 76 - 80)
ไม่น้อยกว่า 6.3	ไม่น้อยกว่า 6.3	ไม่น้อยกว่า 6.3

090102 การลงทุนในเขตพื้นที่เขตพัฒนาพิเศษภาคตะวันออก
(จ.3 สำนักงานคณะกรรมการนโยบายเขตพัฒนาพิเศษภาคตะวันออก)

มูลค่าการลงทุนในเขตพัฒนาพิเศษภาคตะวันออก (ล้านบาท)	(ปี 71 - 75)	(ปี 76 - 80)
ไม่น้อยกว่า 500,000	ไม่น้อยกว่า 500,000	ไม่น้อยกว่า 500,000

การพัฒนาเขตเศรษฐกิจพิเศษ เป็นกลไกสำคัญในการกระจายความเจริญสู่ภูมิภาคและเพิ่มความสามารถในการแข่งขัน โดยจะส่งผลให้เกิดฐานการผลิตและธุรกิจในพื้นที่ซึ่งได้เทคโนโลยีและนวัตกรรมราคาถูกลง และมีบริการเชื่อมโยงกิจกรรมทางเศรษฐกิจในพื้นที่เศรษฐกิจอื่นซึ่งไทยและประเทศในภูมิภาค รวมทั้งสนับสนุนการพัฒนาเศรษฐกิจฐานราก ยกระดับรายได้และคุณภาพชีวิตของประชาชน โดยเฉพาะเขตเศรษฐกิจพิเศษ ประกอบด้วย ระเบียงเศรษฐกิจพิเศษภาคเหนือ ภาคตะวันออกเฉียงเหนือ ภาคกลาง - ตะวันตก และภาคใต้

090204 การขยายตัวของผลิตภัณฑ์มวลรวมของพื้นที่เขตเศรษฐกิจพิเศษ (จ.3 สำนักงานสภาพัฒนาการเศรษฐกิจและสังคมแห่งชาติ)

อัตราการขยายตัวของผลิตภัณฑ์มวลรวมของพื้นที่เขตเศรษฐกิจพิเศษ (เฉลี่ยร้อยละ)	(ปี 71 - 75)	(ปี 76 - 80)
ไม่น้อยกว่า 5.0	ไม่น้อยกว่า 5.0	ไม่น้อยกว่า 5.0



จ.1 : สำนักงานสภาพัฒนาการเศรษฐกิจและสังคมแห่งชาติ

090205 การลงทุนในพื้นที่ซึ่งเป็นเศรษฐกิจพิเศษเพิ่มขึ้น
(จ.3 สำนักงานสภาพัฒนาการเศรษฐกิจและสังคมแห่งชาติ)

มูลค่าการลงทุนในพื้นที่ซึ่งเป็นเศรษฐกิจพิเศษ (ล้านบาท)	(ปี 71 - 75)	(ปี 76 - 80)
ไม่น้อยกว่า 150,000	ไม่น้อยกว่า 150,000	ไม่น้อยกว่า 150,000

หมายเหตุ: ยกเลิกเป้าหมายแผนย่อย 090201 090202 และ 090203 เนื่องจากเดิมเป็นการพัฒนาเมืองเศรษฐกิจภาคใต้ และมีความซ้ำซ้อนกับแผนแม่บทฯ (06) พื้นที่และเมืองนำอยู่

เพิ่มเติมเป้าหมาย 090204 และ 090205 เกี่ยวกับการพัฒนาระเบียงเศรษฐกิจพิเศษ

การพัฒนาเขตเศรษฐกิจพิเศษชายแดน มีวัตถุประสงค์สำคัญให้เกิดการกระจายความเจริญสู่ภูมิภาคโดยใช้โอกาสจากอาเซียน ลดความเหลื่อมล้ำทางรายได้ ยกระดับคุณภาพชีวิตของประชาชน และเสริมสร้างความมั่นคงในทั้งด้านเศรษฐกิจและสังคม รวมทั้ง เพิ่มความสามารถในการแข่งขันและการเชื่อมโยงกับประเทศเพื่อนบ้าน

090301 การขยายตัวของผลิตภัณฑ์มวลรวมของพื้นที่เขตพัฒนาเศรษฐกิจพิเศษชายแดนเพิ่มขึ้น (จ.3 สำนักงานสภาพัฒนาการเศรษฐกิจและสังคมแห่งชาติ)

อัตราการขยายตัวของผลิตภัณฑ์มวลรวมของพื้นที่เขตพัฒนาเศรษฐกิจพิเศษชายแดน (เฉลี่ยร้อยละ)	(ปี 71 - 75)	(ปี 76 - 80)
ไม่น้อยกว่า 3.0	ไม่น้อยกว่า 3.0	ไม่น้อยกว่า 3.0

090302 การลงทุนในเขตพื้นที่พัฒนาเศรษฐกิจพิเศษชายแดนเพิ่มขึ้น
(จ.3 สำนักงานคณะกรรมการสงวนและรักษาอุทยาน)

มูลค่าการลงทุนในเขตพัฒนาเศรษฐกิจพิเศษชายแดน (ล้านบาท)	(ปี 71 - 75)	(ปี 76 - 80)
ไม่น้อยกว่า 10,000	ไม่น้อยกว่า 10,000	ไม่น้อยกว่า 10,000

11. ประเด็น การพัฒนาศักยภาพคนตลอดช่วงชีวิต

เป้าหมายระดับประเด็น

110001 คนไทยทุกช่วงวัยมีคุณภาพเพิ่มขึ้น ได้รับการพัฒนา
 อย่างสมดุลทั้งด้านร่างกาย สติปัญญา และคุณธรรมจริยธรรม
 เป็นผู้มีสติปัญญาและทักษะในศตวรรษที่ 21 รักษาเรียนรู้
 อย่างต่อเนื่องตลอดชีวิต
 (จ.2 กระทรวงการพัฒนาสังคมและความมั่นคงของมนุษย์)

ตัวชี้วัดและค่าเป้าหมาย

ดัชนีการพัฒนามนุษย์ (คะแนน)	
(ปี 66 - 70) ไม่น้อยกว่า 0.82	(ปี 71 - 75) ไม่น้อยกว่า 0.85 มากกว่า 0.85

Y2 ← Y1 X

การสร้างสภาพแวดล้อมที่เอื้อต่อการพัฒนาและเสริมสร้างศักยภาพมนุษย์ โดยจำเป็นต้อง
 มุ่งเน้นการพัฒนาและยกระดับคนในทุกมิติและในทุกช่วงวัยให้เป็นทรัพยากรมนุษย์ที่ดี เก่ง
 และมีคุณภาพพร้อมเปลี่ยนแปลงการพัฒนาประเทศไทยให้ก้าวหน้าได้อย่างเต็มศักยภาพ

110101 ครอบครัวมีความเข้มแข็ง และมีจิตสำนึกความเป็นไทย ดำรงชีวิตแบบ
 พอเพียงมากขึ้น (จ.3 กระทรวงการพัฒนาสังคมและความมั่นคงของมนุษย์)

ดัชนีความสุขครอบครัวเข้มแข็ง (คะแนน)	
(ปี 66 - 70) ไม่น้อยกว่า 92	(ปี 71 - 75) ไม่น้อยกว่า 94 (ปี 76 - 80) ไม่น้อยกว่า 96

การพัฒนาเด็กตั้งแต่ช่วงการตั้งครรภ์จนถึงปฐมวัย โดยจัดให้มีการเตรียมความพร้อม
 ให้แก่พ่อแม่ก่อนการตั้งครรภ์ พร้อมทั้งส่งเสริมอนามัยแม่และเด็กตั้งแต่เริ่มตั้งครรภ์

110201 เด็กถือธงมีคุณภาพ มีพัฒนาการสมวัย สามารถเข้าถึงบริการที่คุณภาพ
 มากขึ้น (จ.3 กระทรวงสาธารณสุข)

ดัชนีพัฒนาการเด็กสมวัย (คะแนน)	
(ปี 66 - 70) ไม่น้อยกว่า 85	(ปี 71 - 75) ไม่น้อยกว่า 90 (ปี 76 - 80) ไม่น้อยกว่า 95

การพัฒนาช่วงวัยเรียน/วัยรุ่น จัดให้มีการพัฒนาทักษะความสามารถที่สอดคล้องกับทักษะ
 ในศตวรรษที่ 21

110301 อัจฉริยะ/วัยรุ่น มีความรู้และทักษะในศตวรรษที่ 21 ครบถ้วน รู้จักคิด วิเคราะห์
 วิจารณ์อย่างมีเหตุผล มีความกล้าหาญทางจริยธรรม มีความสามารถในทาง
 นวัตกรรม ปรับตัว สื่อสาร และทำงานร่วมกับผู้อื่นได้อย่างมีประสิทธิภาพตลอดชีวิตสืบ
 (จ.3 กระทรวงศึกษาธิการ)

ความสามารถในการแข่งขันการพัฒนามนุษย์ด้านทักษะแรงงานในอนาคต (คะแนน)	
(ปี 66 - 70) ไม่น้อยกว่า 70	(ปี 71 - 75) ไม่น้อยกว่า 80 (ปี 76 - 80) ไม่น้อยกว่า 85

จ.1 : กระทรวงการพัฒนาสังคมและความมั่นคงของมนุษย์

การพัฒนาและยกระดับศักยภาพวัยแรงงาน ด้วยการยกระดับศักยภาพ ทักษะและ
 สมรรถนะของแรงงานในช่วงวัยทำงานให้สอดคล้องกับความต้องการเฉพาะบุคคลและความ
 ต้องการของตลาดแรงงาน เพื่อสร้างความเข้มแข็งเศรษฐกิจและเสถียรภาพเงินเฟ้อให้กับ
 ประเทศ

110401 แรงงานมีศักยภาพในการเพิ่มผลิต มีทักษะอาชีพสูง ตรงกับในความต้องการ
 ที่พัฒนาตนเองให้เต็มศักยภาพ สามารถรับตำแหน่งเรียนรู้สูงในสถานประกอบการ
 โครงสร้างอาชีพและความต้องการของตลาดแรงงานเพิ่มขึ้น (จ.3 กระทรวงแรงงาน)

ดัชนีภาวะแรงงาน (ร้อยละ)	
(ปี 66 - 70) เพิ่มขึ้นน้อยกว่า 4	(ปี 71 - 75) เพิ่มขึ้นน้อยกว่า 5 (ปี 76 - 80) เพิ่มขึ้นน้อยกว่า 6

110402 มีคนไทยที่มีความสามารถและผู้เชี่ยวชาญต่างประเทศ เจ้าหน้าที่ วิทยาศาสตร์
 เทคโนโลยี และนวัตกรรม ในอุตสาหกรรมเป้าหมายเพิ่มขึ้น (จ.3 กระทรวงแรงงาน)

สัดส่วนกำลังแรงงานด้านวิทยาศาสตร์และเทคโนโลยีต่อจีดีพี (ร้อยละ)	
(ปี 66 - 70) น้อยกว่า 15	(ปี 71 - 75) น้อยกว่า 20 (ปี 76 - 80) น้อยกว่า 25

การส่งเสริมศักยภาพผู้ใช้สูงอายุ โดยส่งเสริมการมีงานทำของผู้สูงอายุให้เพียงพอตนเอง
 ได้ทางเศรษฐกิจ และร่วมเป็นพลังสำคัญต่อการพัฒนาเศรษฐกิจ ชุมชนและประเทศ

110501 ผู้สูงอายุคุณภาพชีวิตที่ดี มีความมั่นคงในจิตใจ มีทักษะการดำรงชีวิต เรียนรู้
 พัฒนาตลอดชีวิต มีส่วนร่วมกิจกรรมสังคม สร้างคุณค่าเพิ่มให้แก่สังคมเพิ่มขึ้น
 (จ.3 กระทรวงการพัฒนาสังคมและความมั่นคงของมนุษย์)

ดัชนีความผูกพันอาสาสมัคร (MPI) ของกลุ่มผู้สูงอายุ (ร้อยละ)	
(ปี 66 - 70) ลดลงน้อยกว่า 5	(ปี 71 - 75) ลดลงน้อยกว่า 10 (ปี 76 - 80) ลดลงน้อยกว่า 15

13. ประเด็น การเสริมสร้างให้คนไทยมีสุขภาพที่ดี

เป้าหมายระดับประเด็น

130001 คนไทยมีสุขภาพที่ดีขึ้น และ
มีความเป็นอยู่ที่ดีเพิ่มขึ้น
(จ.2 กระทรวงสาธารณสุข)

ตัวชี้วัดและค่าเป้าหมาย

อายุคาดเฉลี่ยของการมีสุขภาพดี (ปี)	Y1	Y2
(ปี 66 - 70) ไม่น้อยกว่า 72	(ปี 71 - 75) ไม่น้อยกว่า 73	(ปี 76 -80) ไม่น้อยกว่า 75

การสร้างความรู้ด้านสุขภาพและการป้องกันและควบคุมปัจจัยเสี่ยงที่คุกคามสุขภาพ มีเป้าหมายเพื่อให้ประชาชนมีความรอบรู้ด้านสุขภาพสามารถดูแลสุขภาพ มีพฤติกรรมการมีสุขภาพที่ดีได้ ประชาชนที่พึงประสงค์ และสามารถป้องกันและลดโรคที่สามารถป้องกันได้ เกิดเป็นสังคมมีสุขภาพดีสำคัญที่มีสุขภาพดีสูงซึ่งแผนการพัฒนาองค์ความรู้และการสื่อสารด้านสุขภาพมีจุดมุ่งหมายและเชื่อมโยงได้กับประชาชน

130101 ประชาชนมีความรอบรู้ด้านสุขภาพสามารถดูแลสุขภาพ มีพฤติกรรมการมีสุขภาพที่ดีที่พึงประสงค์ และสามารถป้องกันและลดโรคที่สามารถป้องกันได้ เกิดเป็นสังคมมีสุขภาพดีสูง (จ.3 กระทรวงสาธารณสุข)

อัตราความรอบรู้ด้านสุขภาพของประชากร (คะแนน)	Y1	Y2
(ปี 66 - 70) ไม่น้อยกว่า 70	(ปี 71 - 75) ไม่น้อยกว่า 80	(ปี 76 -80) ไม่น้อยกว่า 100

การใช้ชุมชนเป็นฐานในการสร้างสภาพแวดล้อมที่เอื้อต่อการมีสุขภาพที่ดี มีเป้าหมายเพื่อให้จำนวนชุมชนสุขภาพดีเพิ่มขึ้น ผ่านการส่งเสริมให้มีการจัดสภาพแวดล้อมทางกายภาพที่ไม่มีโรคต่อสุขภาพและเอื้อต่อการมีกิจกรรมสันทนาการระดับชุมชนของสังคม จัดทำแผนการทางการเงินการคลังที่สนับสนุนสินค้าที่เป็นมิตรต่อสุขภาพ

จำนวนชุมชนสุขภาพดีเพิ่มขึ้น (จ.3 กระทรวงสาธารณสุข)	Y1	Y2
ไม่น้อยกว่า 90	(ปี 71 - 75) ไม่น้อยกว่า 95	(ปี 76 -80) ไม่น้อยกว่า 100

การพัฒนากระบวนการสุขภาพที่ทันสมัยสนับสนุนการสร้างสุขภาพที่ดี มีเป้าหมายในการสร้างระบบสุขภาพที่ดีมาตรฐานที่ประชากรทุกระดับเข้าถึงได้ตั้งแต่ขั้นผ่าน การนำเทคโนโลยีและนวัตกรรมสมัยใหม่มาใช้ในการสร้างความเข้มแข็งทางด้านการบริการทางการแพทย์และสุขภาพแบบบูรณาการและทันสมัย

130301 มีระบบสาธารณสุขที่ได้มาตรฐานที่ประชากรทุกระดับเข้าถึงได้ (จ.3 กระทรวงสาธารณสุข)

ประสิทธิภาพระบบบริการสุขภาพ (อันดับของโลก)	Y1	Y2
(ปี 66 - 70) ไม่เกิน 20	(ปี 71 - 75) ไม่เกิน 15	(ปี 76 - 80) ไม่เกิน 15



จ.1 : กระทรวงสาธารณสุข

การกระจายบริการสาธารณสุขอย่างทั่วถึงและมีคุณภาพ เป้าหมายเพื่อให้บริการสาธารณสุขมีความเหลื่อมล้ำลดลงและเป็นแนวทางการพัฒนาที่จะช่วยลดความเหลื่อมล้ำในการเข้าถึงบริการสาธารณสุข

กลุ่มคนเปราะบางในระบบบริการจัดการข้อมูลการพัฒนาสุขภาพ (ร้อยละต่อปี)	Y1	Y2
(ปี 66 - 70) ไม่น้อยกว่า 100	(ปี 71 - 75) ไม่น้อยกว่า 100	(ปี 76 -80) ไม่น้อยกว่า 100

การพัฒนาและสร้างระบบรับข้อมูลโรคอุบัติใหม่และอุบัติซ้ำที่เกิดจาก การเปลี่ยนแปลงภูมิอากาศ มีเป้าหมายเพื่อให้ประชาชนมีความรอบรู้สุขภาพ เรื่องโรคอุบัติใหม่และโรคอุบัติซ้ำที่เกิดจากการเปลี่ยนแปลงภูมิอากาศมากขึ้นโรคติดต่ออุบัติใหม่ อุบัติซ้ำ

130501 ประชาชนมีความรอบรู้สุขภาพเรื่องโรคอุบัติใหม่และโรคอุบัติซ้ำที่เกิดจากการเปลี่ยนแปลงภูมิอากาศมากขึ้น (จ.3 กระทรวงสาธารณสุข)

ระดับความรู้สุขภาพของประชาชนเรื่องโรคอุบัติใหม่และโรคอุบัติซ้ำ (ร้อยละต่อปี)	Y1	Y2
(ปี 66 - 70) เพิ่มขึ้นไม่น้อยกว่า 5	(ปี 71 - 75) เพิ่มขึ้นไม่น้อยกว่า 5	(ปี 76 -80) เพิ่มขึ้นไม่น้อยกว่า 5

ความมั่นคงด้านสุขภาพของโลก (อันดับ)

Y1	Y2
(ปี 66 - 70) ไม่เกิน 5	(ปี 71 - 75) ไม่เกิน 5

15. ประเด็น พลังทางสังคม



จ.1 : กระบวนการพัฒนาสังคมและความมั่นคงของมนุษย์

เป้าหมายระดับประเด็น

150001 ทุกภาคส่วนมีส่วนร่วมในการพัฒนาสังคมเพิ่มขึ้น
(จ.2 : กระบวนการพัฒนาสังคมและความมั่นคงของมนุษย์)

ตัวชี้วัดและค่าเป้าหมาย

Y2 ← Y1		
ดัชนีความก้าวหน้าของงานในกิจกรรมมีส่วนร่วม (ร้อยละต่อปี)		X
(ปี 66 - 70)	(ปี 71 - 75)	
เพิ่มขึ้นไม่น้อยกว่า 4	เพิ่มขึ้นไม่น้อยกว่า 5	เพิ่มขึ้นไม่น้อยกว่า 6

แผนย่อย

การเสริมสร้างทุนทางสังคม เน้นการเปิดโอกาสให้เกิดกระบวนการรวมตัวของประชากรกลุ่มต่าง ๆ รวมถึงภาคีเครือข่าย ในการร่วมคิด ร่วมทำ และร่วมเป็นพลังสำคัญในการจัดการกับปัญหาความเหลื่อมล้ำทางเศรษฐกิจและสังคมประชาสังคม โดยการเพิ่มขีดความสามารถของชุมชนท้องถิ่นในการพัฒนา การพึ่งตนเอง และการจัดการตนเอง การถอดถอดจากรากฐานของสังคมวัฒนธรรมไทยมีทุนเดิมที่เป็นที่ยกย่องและยอมรับทั่วโลก คือความมีน้ำใจ การช่วยเหลือเกื้อกูลกัน

150101 ภาคีการพัฒนา มีบทบาทในการพัฒนาสังคมและความมั่นคงของมนุษย์
(จ.3 : กระบวนการพัฒนาสังคมและความมั่นคงของมนุษย์)

ปริมาณทุนทางสังคม มีดัชนีองค์การภาคประชาสังคม (ร้อยละ)		
(ปี 66 - 70)	(ปี 71 - 75)	(ปี 76 - 80)
เพิ่มขึ้นไม่น้อยกว่า 15	เพิ่มขึ้นไม่น้อยกว่า 15	เพิ่มขึ้นไม่น้อยกว่า 15

การรองรับสังคมผู้สูงอายุ เน้นการเตรียมคนและสังคมเชิงรุกให้คนทุกช่วงวัยตระหนัก มีความรอบรู้ และความพร้อมรองรับการเป็นสังคมสูงวัยในทุกมิติ ทั้งในมิติเศรษฐกิจ สังคม สุขภาพ และสภาพแวดล้อม เพื่อให้เป็นประชากรที่มีคุณภาพที่สามารถพึ่งตนเองและเป็นพลังในการพัฒนาครอบครัว ชุมชน สังคม และประเทศให้ก้าวหน้า รวมทั้งส่งเสริมให้ผู้สูงอายุเป็นผู้สูงอายุที่มีความดีใจ ถ่ายทอดประสบการณ์ และภูมิปัญญาให้กับประชากรรุ่นอื่น ๆ และส่งเสริมการปรับเปลี่ยนมุมมองและทัศนคติของสังคมที่มีต่อการปฏิบัติกับผู้สูงอายุ

150201 ประชากรไทยมีการเตรียมการก่อนวัยสูงอายุเพื่อให้สูงวัยอย่างมีคุณภาพเพิ่มขึ้น
(จ.3 : กระบวนการพัฒนาสังคมและความมั่นคงของมนุษย์)

สัดส่วนประชากรอายุ 25 – 59 ปีที่มีการเตรียมการเพื่อยามสูงอายุที่มีทิศทางเศรษฐกิจ สังคม สุขภาพ และสภาพแวดล้อมเทียบกับจำนวนประชากรอายุ 25 – 59 ปี ทั้งหมด (ร้อยละ)		
(ปี 66 - 70)	(ปี 71 - 75)	(ปี 76 - 80)
ไม่น้อยกว่า 65	ไม่น้อยกว่า 70	ไม่น้อยกว่า 80

150202 ผู้สูงอายุมีความเป็นอยู่ที่ดีขึ้นอย่างต่อเนื่อง
(จ.3 : กระบวนการพัฒนาสังคมและความมั่นคงของมนุษย์)

สัดส่วนผู้สูงอายุเป้าหมายในระบบบริหารจัดการข้อมูลการพัฒนาคนแบบชี้เป้า (TPMAP) ได้รับการดูแล ต่อผู้สูงอายุเป้าหมายในระบบทั้งหมด (ร้อยละต่อปี)		
(ปี 66 - 70)	(ปี 71 - 75)	(ปี 76 - 80)
ไม่น้อยกว่า 100	ไม่น้อยกว่า 100	ไม่น้อยกว่า 100

17. ประเด็น ความเสมอภาคและหลักประกันทางสังคม



จ.1 : กระบวนการพัฒนารัฐธรรมนูญ

เป้าหมายระดับประเด็น

170001คนไทยทุกคนได้รับบริการคุ้มครองและมีหลักประกันทางสังคมเพิ่มขึ้น
(จ.2 : กระบวนการพัฒนาสังคมและความมั่นคงของมนุษย์)

ตัวชี้วัดและค่าเป้าหมาย

ดัชนีความยากจนหลายมิติของกลุ่มเป้าหมายที่ต้องการความช่วยเหลือ (ร้อยละต่อปี)		
(ปี 66 – 70) ลดลงไม่น้อยกว่า 5	(ปี 71 – 75) ลดลงไม่น้อยกว่า 10	(ปี 76 –80) ลดลงไม่น้อยกว่า 15

Y2 ← Y1

X

การคุ้มครองทางสังคมขั้นพื้นฐานและหลักประกันทางเศรษฐกิจ สังคม และสุขภาพ มีเป้าหมายให้คนไทยทุกคนโดยเฉพาะกลุ่มด้อยโอกาสและกลุ่มเปราะบางได้รับการคุ้มครองและมีหลักประกันทางสังคมเพิ่มขึ้น ผ่านการขยายความคุ้มครองทางสังคมขั้นต้นให้ทุกชีวิตให้สามารถดำรงชีวิตได้อย่างสมกับความเป็นมนุษย์

170101 คนไทยทุกคนโดยเฉพาะกลุ่มด้อยโอกาสและกลุ่มเปราะบางได้รับการคุ้มครองและมีหลักประกันทางสังคมเพิ่มขึ้น
(จ.3 : กระบวนการพัฒนารัฐธรรมนูญ)

สัดส่วนของประชากรกลุ่มเปราะบางที่ได้รับการยกระดับตาม 3 ชั้นของการพัฒนา		
คอกกลุ่มเปราะบางในระบบบริหารจัดการข้อมูลการพัฒนาคนแบบชี้เป้า (TPMAP) ทั้งหมด (อยู่รอด พอเพียง และยั่งยืน) (ปี 66 – 70)	(ปี 71 – 75)	(ปี 76 – 80)
สัดส่วนประชากรกลุ่มเปราะบาง ไม่น้อยกว่า 50 : 30 : 20 (อยู่รอด : พอเพียง : ยั่งยืน)	สัดส่วนประชากรกลุ่มเปราะบาง ไม่น้อยกว่า 30 : 40 : 30 (อยู่รอด : พอเพียง : ยั่งยืน)	สัดส่วนประชากรกลุ่มเปราะบาง ไม่น้อยกว่า 10 : 50 : 40 (อยู่รอด : พอเพียง : ยั่งยืน)

มาตรการแบบเจาะจงกลุ่มเป้าหมายเพื่อแก้ปัญหาเฉพาะกลุ่ม มีเป้าหมายโดยมีระบบและกลไกในการให้ความช่วยเหลือกลุ่มเป้าหมายที่ต้องการความช่วยเหลือเป็นพิเศษได้ครอบคลุมมากยิ่งขึ้น ผ่านการพัฒนามาตรการและพัฒนากลไกสนับสนุนช่วยเหลือประชาชนในกลุ่มเปราะบาง มีความเสี่ยงสูง

170201 มีระบบและกลไกในการให้ความช่วยเหลือกลุ่มเป้าหมายที่ต้องการความช่วยเหลือเป็นพิเศษได้ครอบคลุมมากยิ่งขึ้น
(จ.3 : กระบวนการพัฒนารัฐธรรมนูญ)

คนเปราะบางในระบบบริหารจัดการข้อมูลการพัฒนาคนแบบชี้เป้า (TPMAP) ได้รับความช่วยเหลือ (ร้อยละต่อปี)		
(ปี 66 – 70) ลดลงไม่น้อยกว่า 10	(ปี 71 – 75) ลดลงไม่น้อยกว่า 15	(ปี 76 – 80) ลดลงไม่น้อยกว่า 20

e-Plan

19. ประเด็น การบริหารจัดการน้ำทั้งระบบ

เป้าหมายระดับประเด็น

- 190001 ความมั่นคงด้านน้ำของประเทศไทยเพิ่มขึ้น (จ.2: สำนักงานทรัพยากรน้ำแห่งชาติ)
- 190002 ผลสภาพของน้ำทั้งระบบเพิ่มขึ้น ในการใช้อย่างประหยัดและสร้างมูลค่าเพิ่มจากการใช้ (จ.2: สำนักงานทรัพยากรน้ำแห่งชาติ)
- 190003 แม่น้ำลำคลองและแหล่งน้ำธรรมชาติได้รับการอนุรักษ์และฟื้นฟูสภาพให้มีระบบนิเวศที่ดี (จ.2: สำนักงานทรัพยากรน้ำแห่งชาติ)

ตัวชี้วัดและค่าเป้าหมาย

190001 ความมั่นคงด้านน้ำของประเทศไทยเพิ่มขึ้น (จ.2: สำนักงานทรัพยากรน้ำแห่งชาติ) (ปี 66 - 70) ไม่ต่ำกว่า 70	190002 ผลสภาพของน้ำทั้งระบบเพิ่มขึ้น ในการใช้อย่างประหยัดและสร้างมูลค่าเพิ่มจากการใช้ (จ.2: สำนักงานทรัพยากรน้ำแห่งชาติ) (ปี 66 - 70) ไม่ต่ำกว่า 19
190003 แม่น้ำลำคลองและแหล่งน้ำธรรมชาติได้รับการอนุรักษ์และฟื้นฟูสภาพให้มีระบบนิเวศที่ดี (จ.2: สำนักงานทรัพยากรน้ำแห่งชาติ) (ปี 66 - 70) ไม่ต่ำกว่า 19	190003 แม่น้ำลำคลองและแหล่งน้ำธรรมชาติได้รับการอนุรักษ์และฟื้นฟูสภาพให้มีระบบนิเวศที่ดี (จ.2: สำนักงานทรัพยากรน้ำแห่งชาติ) (ปี 66 - 70) ไม่ต่ำกว่า 19

แผนย่อย

การฟื้นฟูสภาพการน้ำในลุ่มน้ำที่ประสบภัยแล้งหรือความเสียหายของประเทศไทย ด้วยการสนับสนุนความมั่นคงด้านน้ำของประเทศไทย โดยมีการสนับสนุนด้านวิชาการและงบประมาณในชุมชนเมือง ทั้งนี้จะมีความมั่นคงด้านน้ำที่ดีและมีความปลอดภัยทั้งระบบน้ำ แต่ไม่ครอบคลุมบริเวณภูเขาและพื้นที่ที่มีน้ำท่วมขัง เพื่อการอนุรักษ์และจัดการน้ำอย่างยั่งยืน ทั้งนี้จะดำเนินการที่ตัวชี้วัดที่เกี่ยวข้องกับน้ำและองค์ความรู้เกี่ยวกับด้านน้ำทั้งระบบการน้ำที่ดี

190101 ระดับความมั่นคงด้านน้ำอุปโภคบริโภคเพิ่มขึ้น (จ.3: กระทรวงมหาดไทย) (ปี 66 - 70) ไม่ต่ำกว่า 75	190102 ระดับการรับมือกับภัยแล้งเพิ่มขึ้น (จ.3: กระทรวงมหาดไทย) (ปี 66 - 70) ไม่ต่ำกว่า 65
190103 ภาระต้นทุนในการบริหารจัดการน้ำเพิ่มขึ้น (จ.3: สำนักงานทรัพยากรน้ำแห่งชาติ) (ปี 66 - 70) ไม่ต่ำกว่า 75	190103 ภาระต้นทุนในการบริหารจัดการน้ำเพิ่มขึ้น (จ.3: สำนักงานทรัพยากรน้ำแห่งชาติ) (ปี 66 - 70) ไม่ต่ำกว่า 75

ตัวชี้วัดและค่าเป้าหมาย

190202 ระดับความมั่นคงด้านน้ำเพื่อการพัฒนาศักยภาพเพิ่มขึ้น (จ.3: สำนักงานทรัพยากรน้ำแห่งชาติ) (ปี 66 - 70) ไม่ต่ำกว่า 75 คะแนน	190201 ระดับความมั่นคงด้านน้ำอุปโภคบริโภคเพิ่มขึ้น (จ.3: กระทรวงมหาดไทย) (ปี 66 - 70) ไม่ต่ำกว่า 65
190201 ระดับความมั่นคงด้านน้ำอุปโภคบริโภคเพิ่มขึ้น (จ.3: กระทรวงมหาดไทย) (ปี 66 - 70) ไม่ต่ำกว่า 65	190201 ระดับความมั่นคงด้านน้ำอุปโภคบริโภคเพิ่มขึ้น (จ.3: กระทรวงมหาดไทย) (ปี 66 - 70) ไม่ต่ำกว่า 65

21. ประเด็น การต่อต้านการทุจริตและประพฤติมิชอบ

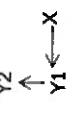


จ.1 : สำนักงานคณะกรรมการป้องกันและปราบปรามการทุจริตแห่งชาติ

เป้าหมายระดับประเด็น

ตัวชี้วัดและค่าเป้าหมาย

210001 ประเทศไทยปลอดการทุจริตและประพฤติมิชอบ (จ.2: สำนักงานคณะกรรมการป้องกันและปราบปรามการทุจริตแห่งชาติ)	
ดัชนีการรับรู้การทุจริตของประเทศไทย (อันดับ/คะแนน)	คะแนนเฉลี่ยการประเมินคุณธรรมและความโปร่งใสในการดำเนินงานภาครัฐทุกหน่วยงานในประเทศไทย (คะแนนต่อปี)
(ปี 66 - 70) ไม่เกินอันดับ 43/ คะแนนไม่น้อยกว่า 57 คะแนน	(ปี 66 - 70) ไม่น้อยกว่า 89 คะแนน
(ปี 71 - 75) ไม่เกินอันดับ 32 / คะแนนไม่น้อยกว่า 62 คะแนน	(ปี 71 - 75) ไม่น้อยกว่า 91 คะแนน
(ปี 76 - 80) ไม่น้อยกว่าอันดับ 20/ คะแนนไม่น้อยกว่า 73 คะแนน	(ปี 76 - 80) ไม่น้อยกว่า 93 คะแนน



แผนย่อย

การป้องกันการทุจริตและประพฤติมิชอบ มุ่งเน้นการปรับพฤติกรรม “คน” โดยการปลูกฝังวิถีคิดในกลุ่มเป้าหมายระดับและเยาวชนเพื่อปฏิบัติรูปธรรมใหม่ ให้มีจิตสำนึกในความซื่อสัตย์สุจริต เพื่อสร้างพลังร่วมในการแก้ไขปัญหาการทุจริตและประพฤติมิชอบที่อยู่ในอนาคตและการรับ “ระบบ” โดยการสร้างวัฒนธรรมการต่อต้านการทุจริต เพื่อให้เกิดค่านิยมของหน่วยงานภาครัฐที่มีความโปร่งใสตรวจสอบได้ในทุกขั้นตอนการดำเนินงาน อาทิเช่น คือ พลวัตการทุจริต ผ่านกระบวนการมีส่วนร่วมของภาคประชาชนในการตรวจสอบ แจ้งข้อมูลและชี้เบาะแสการทุจริตและประพฤติมิชอบ ซึ่งจะนำไปสู่การลดจำนวนคดีทุจริตและประพฤติมิชอบในหน่วยงานภาครัฐ

210101 ประชาชนมีวัฒนธรรมและพฤติกรรมซื่อสัตย์สุจริต (จ.3 : สำนักงานคณะกรรมการป้องกันและปราบปรามการทุจริตแห่งชาติ)

สัดส่วนเด็กและเยาวชนไทยที่มีพฤติกรรมซื่อสัตย์สุจริต สอดคล้องและเยาวชนไทยทั้งหมด (ร้อยละต่อปี)	คดีทุจริตในภาพรวม (ร้อยละ)
(ปี 66 - 70) ไม่น้อยกว่า 80	(ปี 66 - 70) ลดลงไม่น้อยกว่า 50
(ปี 71 - 75) ไม่น้อยกว่า 85	(ปี 71 - 75) ลดลงไม่น้อยกว่า 70
(ปี 76 - 80) ไม่น้อยกว่า 90	(ปี 76 - 80) ลดลงไม่น้อยกว่า 80
ในการต่อต้านการทุจริตและประพฤติมิชอบ ต่อประชาชนทั้งหมด (ร้อยละต่อปี)	คดีทุจริตรายหน่วยงาน
(ปี 66 - 70) ไม่น้อยกว่า 80	ข้าราชการโยนเจ้าหน้าที่ภาครัฐที่เกี่ยวข้องด้วย (ทุจริต) (ร้อยละ)
(ปี 71 - 75) ไม่น้อยกว่า 85	(ปี 66 - 70) ลดลงไม่น้อยกว่า 50
(ปี 76 - 80) ไม่น้อยกว่า 90	(ปี 71 - 75) ลดลงไม่น้อยกว่า 70
สัดส่วนหน่วยงานที่ผ่านเกณฑ์การประเมินคุณธรรมและความโปร่งใสในการดำเนินงานภาครัฐ สอดคล้องกับภาครัฐทั้งหมด (ร้อยละต่อปี)	คดีทุจริตรายหน่วยงาน
(ปี 66 - 70) ไม่น้อยกว่า 100 (คะแนนการประเมินฯ ไม่น้อยกว่า 85 คะแนน)	ข้าราชการโยนเจ้าหน้าที่ภาครัฐที่เกี่ยวข้องด้วย (ร้อยละ)
(ปี 71 - 75) ไม่น้อยกว่า 100 (คะแนนการประเมินฯ ไม่น้อยกว่า 85 คะแนน)	(ปี 66 - 70) ลดลงไม่น้อยกว่า 50
(ปี 76 - 80) ไม่น้อยกว่า 100 (คะแนนการประเมินฯ ไม่น้อยกว่า 85 คะแนน)	(ปี 71 - 75) ลดลงไม่น้อยกว่า 70
	(ปี 76 - 80) ลดลงไม่น้อยกว่า 80

การปราบปรามการทุจริต มุ่งเน้นการเสริมสร้างประสิทธิภาพของกระบวนการและการป้องกันและปราบปรามการทุจริตและประพฤติมิชอบ ทั้งในด้านของการดำเนินคดีทุจริต มีความรวดเร็ว เรียบง่าย เป็นธรรม และการพัฒนาปรับปรุงมาตรการทางกฎหมาย เพื่อส่งเสริมและสนับสนุนการปราบปรามการทุจริตให้ได้ผลและมีประสิทธิภาพ

210201 ภาครัฐเป็นคดีทุจริต มีความรวดเร็ว เป็นธรรม โปร่งใส ไม่เลือกปฏิบัติ (จ.3 : สำนักงานคณะกรรมการป้องกันและปราบปรามการทุจริตแห่งชาติ)

สัดส่วนกระบวนการดำเนินคดีทุจริตที่จำเป็นต้องขยายระยะเวลาเกินกว่ากรอบเวลาที่กฎหมายกำหนดต่อกระบวนการดำเนินคดีทุจริตทั้งหมด (ร้อยละต่อปี)	สัดส่วนคดีอาญาที่หน่วยงานโดยส่วนคดีทุจริตฟ้องร้อง สอดคล้องกับทั้งหมด (ร้อยละต่อปี)
(ปี 66 - 70) ไม่เกิน 20	(ปี 66 - 70) ไม่เกิน 3
(ปี 71 - 75) ไม่เกิน 15	(ปี 71 - 75) ไม่เกิน 2
(ปี 76 - 80) ไม่เกิน 10	(ปี 76 - 80) ไม่เกิน 1

23. ประเด็น การวิจัยและพัฒนานวัตกรรม



จ.1 : กระทรวงการอุดมศึกษา วิทยาศาสตร์ วิจัยและนวัตกรรม

เป้าหมายระดับประเด็น

230001 ความสามารถในการเข้าถึงด้านโครงสร้างพื้นฐานทางเทคโนโลยี และด้านโครงสร้างพื้นฐานทางวิทยาศาสตร์ วิจัยและนวัตกรรม
วิทยาศาสตร์ของประเทศไทย (จ.2: กระทรวงการอุดมศึกษา วิทยาศาสตร์ วิจัยและนวัตกรรม)

ตัวชี้วัดและค่าเป้าหมาย

อันดับความยากในการเข้าถึงด้านโครงสร้างพื้นฐานทางเทคโนโลยี และด้านโครงสร้างพื้นฐานทางวิทยาศาสตร์ (อันดับ)	(ปี 71 - 75) ไม่เกิน 27
(ปี 66 - 70) ไม่เกิน 30	(ปี 76 - 80) ไม่เกิน 25

230002 มูลค่าการลงทุนวิจัยและพัฒนาที่กรมผลิตกับพันธมิตรในประเทศไทยเพิ่มขึ้น (จ.2: กระทรวงการอุดมศึกษา วิทยาศาสตร์ วิจัยและนวัตกรรม)

สัดส่วนมูลค่าการลงทุนวิจัย พัฒนา และนวัตกรรมต่อผลิตภัณฑ์มวลรวมในประเทศ (ร้อยละ)	(ปี 71 - 75) เพิ่มขึ้นเป็นสัดส่วน ไม่น้อยกว่า 1.7
(ปี 66 - 70) ไม่น้อยกว่า 1.7	(ปี 76 - 80) เพิ่มขึ้นเป็นสัดส่วน ไม่น้อยกว่า 2.0

หมายเหตุ

การวิจัยพัฒนานวัตกรรมด้านเศรษฐกิจ ส่งเสริมให้ออกแบบข้ามมีบทบาท รวมทั้งสร้างเครือข่ายร่วมกับภาคเอกชนทั้งในระดับประเทศและนานาชาติ ตลอดจนการพัฒนาบุคลากรคุณภาพ และการบริการ ที่เป็นที่ยอมรับในระดับสากลเพื่อให้บริการที่สร้างความพึงพอใจสูงสุดแก่ลูกค้าและบริการของหน่วยงานส่วนกลางและให้บริการที่มีคุณภาพและความปลอดภัยตามแผนพัฒนาเศรษฐกิจและสังคมแห่งชาติ

230101 ภาคอุตสาหกรรมผลิตและบริการ สร้างมูลค่าเพิ่มสู่ผู้ประกอบการวิจัยและพัฒนานวัตกรรม ให้เกิดการซื้อขายกับพื้นที่จากปัจจุบัน (จ.3: กระทรวงการอุดมศึกษา)

การเพิ่มขึ้นของค่าใช้จ่ายด้านการวิจัยและพัฒนาของภาคเอกชน (ร้อยละ)	(ปี 71 - 75) ไม่น้อยกว่า 50
(ปี 66 - 70) ไม่น้อยกว่า 30	(ปี 76 - 80) ไม่น้อยกว่า 60

230102 วิสาหกิจในกลุ่มเป้าหมายด้านเศรษฐกิจที่มีนวัตกรรมเพิ่มขึ้น (จ.3: กระทรวงการอุดมศึกษา)

ความหนาแน่นด้านนวัตกรรม (อันดับ)	(ปี 71 - 75) ไม่เกิน 35
(ปี 66 - 70) ไม่เกิน 40	(ปี 76 - 80) ไม่เกิน 33

การวิจัยและพัฒนานวัตกรรมด้านสังคม มุ่งเน้นการวิจัย พัฒนา และนวัตกรรมที่เป็นเครื่องมือในการขับเคลื่อนสังคมไทย การยกระดับคุณภาพชีวิตของประชาชนทุกกลุ่ม ทุกช่วงวัย ท้องถิ่น เครือข่ายของประชาชนชาวไทยให้สามารถอยู่ร่วมกันในสังคมได้อย่างมีคุณภาพ การแก้ไขปัญหาเหลื่อมล้ำในสังคม และการส่งเสริมวิสาหกิจเพื่อสังคม ตลอดจนเพิ่มประสิทธิภาพการทำงานของภาครัฐให้เข้ากับการดำเนินงานกิจกรรมทางเศรษฐกิจและสังคมในอุตสาหกรรม

230201 คุณภาพชีวิต หักยอกทรัพย์สินของรัฐ และความเสมอภาคทางสังคมได้รับการยกระดับขึ้นขึ้น จากผลการวิจัยและพัฒนาที่มีนวัตกรรมเชิงสังคม (จ.3: กระทรวงการอุดมศึกษา)

งบประมาณสนับสนุนการวิจัยเชิงสังคม (ล้านบาทต่อปี)	(ปี 71 - 75) ไม่น้อยกว่า 5,500
(ปี 66 - 70) ไม่น้อยกว่า 4,500	(ปี 76 - 80) ไม่น้อยกว่า 6,000

การวิจัยและพัฒนาที่กรมด้านสังคมและสังคม มุ่งเน้นการวิจัย พัฒนาและนวัตกรรมที่เน้นเครื่องมือในการอนุรักษ์และฟื้นฟูความอุดมสมบูรณ์และความหลากหลายชีวภาพของทรัพยากรทางบก ทางน้ำ และทางทะเล รวมทั้งการจัดการผลิตภัณฑ์ที่เอื้อประโยชน์ต่อสังคม และการจัดการการถือครองที่ดิน การจัดการทรัพยากรน้ำ ปัญหาที่เหมาะสมกับการพัฒนาเศรษฐกิจสีเขียว และการส่งเสริมพลังงานชุมชน

230301 การประยุกต์ใช้เทคโนโลยีโมเดลและนวัตกรรมในการที่มูลค่าของเศรษฐกิจสีเขียวอย่างยั่งยืนเพิ่มขึ้น (จ.3: กระทรวงการอุดมศึกษา)

อันดับดัชนีเศรษฐกิจสีเขียว (อันดับ)	(ปี 71 - 75) ไม่เกิน 75
(ปี 66 - 70) ไม่เกิน 80	(ปี 76 - 80) ไม่เกิน 70

จำนวนผลิตภัณฑ์สีเขียว (ล้านบาทต่อปีต่อหัว)	(ปี 71 - 75) ไม่น้อยกว่า 45 ผลิตภัณฑ์ และ ไม่น้อยกว่า 350 ผลิตภัณฑ์
(ปี 66 - 70) ไม่น้อยกว่า 40 ผลิตภัณฑ์ และ ไม่น้อยกว่า 350 ผลิตภัณฑ์	(ปี 76 - 80) ไม่น้อยกว่า 50 ผลิตภัณฑ์ และ ไม่น้อยกว่า 450 ผลิตภัณฑ์

การวิจัยและพัฒนานวัตกรรมด้านความรู้พื้นฐาน มุ่งเน้นการสร้างองค์ความรู้ สานทอดต่อยอดไปสู่ขีดความสามารถนำไปใช้ประโยชน์และยกระดับการสร้างเครือข่ายของความรู้และความเป็นเลิศทางวิชาการ เพื่อสนับสนุนประเทศไทยเข้าสู่สังคมปัญญาในระดับนานาชาติ

230401 ประเทศไทยมีขีดความสามารถในการแข่งขันด้านนวัตกรรมและเทคโนโลยีขั้นสูงที่เทียบประเทศที่ก้าวหน้าในเอเชีย (จ.3: กระทรวงการอุดมศึกษา)

สัดส่วนมูลค่าการส่งออกเทคโนโลยีขั้นสูงของประเทศไทยต่อผลิตภัณฑ์มวลรวมในประเทศในเอเชีย 6 อันดับแรก (ร้อยละ)	(ปี 71 - 75) ไม่น้อยกว่า 20
(ปี 66 - 70) ไม่น้อยกว่า 19	(ปี 76 - 80) ไม่น้อยกว่า 21

ด้านปัจจัยสนับสนุนในการวิจัยและพัฒนา นวัตกรรม มุ่งเน้นการพัฒนาปัจจัยสนับสนุน อาทิ โครงสร้างพื้นฐานและสิ่งอำนวยความสะดวกด้านการศึกษาวิจัยและพัฒนา นวัตกรรม ระบบบริหารจัดการงานวิจัยเพื่อนำไปสู่การใช้ประโยชน์อย่างเป็นรูปธรรม การพัฒนาบุคลากรวิจัยเพื่อส่งเสริมให้ภาคเอกชนลงทุนวิจัยและนวัตกรรม การเพิ่มจำนวนและพัฒนาศักยภาพบุคลากรทางวิจัย รวมถึงการพัฒนาบุคลากรระบบคุณภาพ และการวิเคราะห์ทดสอบ และโรงงานต้นแบบ ตลอดจนการสนับสนุนการเข้าถึงและใช้ประโยชน์จากโครงสร้างพื้นฐานและระบบสนับสนุนนวัตกรรม

230501 จำนวนโครงสร้างพื้นฐานวิทยาศาสตร์และเทคโนโลยีขั้นสูงเป็น

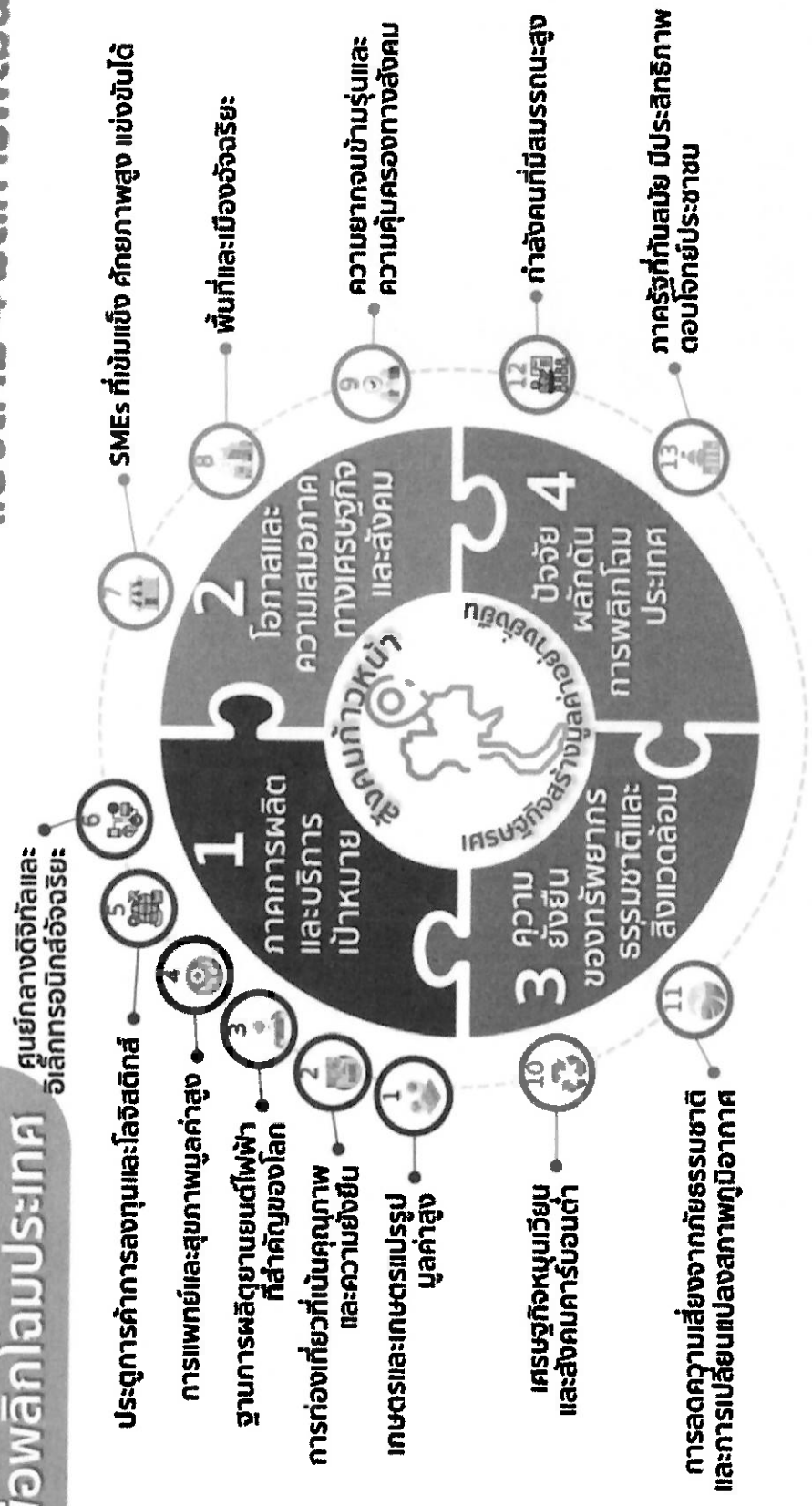
อัตราการเพิ่มประเทศเพิ่มขึ้น (จ.3: กระทรวงการอุดมศึกษา)	(ปี 71 - 75) ไม่เกิน 40
(ปี 66 - 70) ไม่เกิน 50	(ปี 76 - 80) ไม่เกิน 30

230502 มีส่วนการลงทุนวิจัยและพัฒนาของภาคเอกชนต่อภาครัฐเพิ่มขึ้น (จ.3: กระทรวงการอุดมศึกษา วิทยาศาสตร์ วิจัยและนวัตกรรม)

สัดส่วนการลงทุนวิจัยและพัฒนาของภาคเอกชนต่อภาครัฐ (ภาคเอกชนต่อภาครัฐ)	(ปี 71 - 75) 80 ต่อ 20
(ปี 66 - 70) 75 ต่อ 25	(ปี 76 - 80) 80 ต่อ 20

13 หมายเหตุ เพื่อโลกใบนี้

แบ่งตาม 4 มิติการพัฒนา



อนก. > เปลี่ยนแปลงแผนพัฒนาท้องถิ่น 5 ปี

PLAN03

หลักการและเหตุผล

วัตถุประสงค์

เป้าหมายเชิงปริมาณ

เป้าหมายเชิงผลลัพธ์

เป้าหมายเชิงผลลัพธ์

ดัชนีชี้วัดความสำเร็จ (KPI)

ผลที่คาดว่าจะได้รับ

เป้าหมายเชิงปริมาณ:

เป็นเป้าหมายที่ระบุจำนวนผู้เข้าร่วมโครงการหรือจำนวนสิ่งที่ต้องการให้เกิดขึ้น จะแสดงผลเชิงตัวเลข ได้แก่ จำนวน ความถี่ ร้อยละ ระยะเวลา อัตราส่วนจำนวนผู้รับบริการ

เป้าหมายเชิงผลลัพธ์:

ระบุถึงผลลัพธ์สุดท้าย (Outcome). ที่คาดว่าจะได้จากการดำเนินโครงการ

เป้าหมายเชิงผลลัพธ์:

เป้าหมายของผลที่เกิดขึ้นต่อยอดจากผลผลิต หรือเป้าหมายระยะยาว ซึ่งเกิดเป็นผลผลิต เป็นจุดหมายปลายทาง หรือผลต่อเนื่องจากการดำเนินการโครงการ

Work Shop 1 ยุทธศาสตร์ อปท.

1. พัฒนาเมืองให้มีความทันสมัย ขยายเขตเมืองให้มีความเจริญแบบถ้วนหน้า
งาน.....
งาน.....
2. สร้างความสุขทั้งทางด้านชีวิต สุขภาพ และสวัสดิการ
งาน.....
งาน.....
3. ส่งเสริมศิลปวัฒนธรรมท้องถิ่น สร้างความเป็นอัตลักษณ์ให้กับท้องถิ่น
งาน.....
งาน.....

ออกจากระบบ

PLANDI

ชื่อโครงการ: 2566-01-2566

งบดำเนินงาน 2566 40,000.00

งบดำเนินงาน 2567 40,000.00

งบดำเนินงาน 2568 40,000.00

งบดำเนินงาน 2569 40,000.00

งบดำเนินงาน 2570 40,000.00

จุดมุ่งหมายโครงการ: จัดทำโครงการจ้างนักพัฒนาระบบสารสนเทศและประเมินผลการใช้งานระบบสารสนเทศภาครัฐ

วัตถุประสงค์: 1. ประเมินผลการทำงานของระบบสารสนเทศภาครัฐ 2. พัฒนาระบบสารสนเทศภาครัฐ 3. ประเมินผลการทำงานของระบบสารสนเทศภาครัฐ

แผนพัฒนาท้องถิ่น 5 ปี

มีการเพิ่มเติมการบันทึกข้อมูล ดังนี้

1. ประเภทโครงการ
2. เป้าหมายเชิงปริมาณ, เป้าหมายเชิงผลผลิต, เป้าหมายเชิงปริมาณ
3. Function “บันทึกและคัดลอก” ใช้ในกรณีที่ต้องการเพิ่มโครงการที่มีรายละเอียดคล้าย ๆ กัน อาจมีการเปลี่ยนแปลงบางหัวข้อ

ข้อควรระวัง การคัดลอกโครงการ ต้องมีการแก้ไขในรายละเอียด ไม่ควรมีรายละเอียดโครงการที่เหมือนกัน

อปท. > บัญชีครุภัณฑ์

PLAN06

การบันทึก “บัญชีครุภัณฑ์”

ค้นหาข้อมูลบัญชีครุภัณฑ์

รหัสกลุ่มผู้ใช้งาน

เลือก

วัตถุประสงค์

เลือก

ค้นหา

+ เพิ่มข้อมูล

ลำดับ	แผนงาน	ประเภท	วัตถุประสงค์	เป้าหมาย	2566	2567	2568	2569	2570
-------	--------	--------	--------------	----------	------	------	------	------	------

1	แผนงานบริหารงานทั่วไป	ครุภัณฑ์สแกน	เพื่อใช้ในการปฏิบัติงานของเทศบาลฯ	จัดซื้อเครื่องคิดเลข ขนาด 5X10 เมตร จำนวน 5 หลัง เป็นครุภัณฑ์ ที่ตั้งจ่ายนอกบัญชีราคามาตรฐาน ครุภัณฑ์ แต่มีความจำเป็นต้องใช้ในการปฏิบัติงาน ซึ่งสามารถจัดหาได้ตามราคาท้องตลาด และจะดำเนินการด้วยความประหยัด	200,000.00				
2	แผนงานอุตสาหกรรมและการโยธา	ครุภัณฑ์การเกษตร	เพื่อใช้ในการปฏิบัติงานของเทศบาลฯ	-จัดซื้อเครื่องย้อมผ้า จำนวน 1 เครื่อง เป็นครุภัณฑ์ที่ตั้งจ่ายนอกบัญชีราคามาตรฐาน ครุภัณฑ์ แต่มีความจำเป็นต้องใช้ในการปฏิบัติงาน ซึ่งสามารถจัดหาได้ตามราคาท้องตลาด และจะดำเนินการด้วยความประหยัด รั้ง	20,000.00	20,000.00			
3	แผนงานการรักษาสภาพสิ่งภายใน	ครุภัณฑ์ยานพาหนะและขนส่ง	เพื่อใช้ในการปฏิบัติงานของเทศบาลฯ	-จัดซื้อเรือช่วยเหลือน้ำดับเพลิงจำนวน 1 ลำ เป็นครุภัณฑ์ที่ตั้งจ่ายนอกบัญชีราคามาตรฐาน ครุภัณฑ์ แต่มีความจำเป็นต้องใช้ในการปฏิบัติงาน ซึ่งสามารถจัดหาได้ตามราคาท้องตลาด และ จะดำเนินการด้วยความ	1,000,000.00	1,000,000.00	1,000,000.00	1,000,000.00	1,000,000.00

อปท. > เปลี่ยนแผนพัฒนาท้องถิ่น 5 ปี

ข้อมูลแผนพัฒนาท้องถิ่น

ชื่อโครงการ เลือก

งบประมาณ ถึง

ประเภทโครงการ เลือก

ชมเชย แผนเพิ่มเติม แยกกัน

ค้นหา

ประเภทโครงการ

✓ เลือก

โครงการที่เป็นดำเนินงาน (โครงการต่อเนื่อง)

โครงการเงินอุดหนุนเฉพาะกิจ

โครงการด้านสาธารณสุข

โครงการตามแผนพัฒนาท้องถิ่น

ปุ่ม “เพิ่มข้อมูล” สำหรับการเพิ่มเติมแผน ในแต่ละปีงบประมาณ เป็นแผน/โครงการ ที่เคยมีในแผนพัฒนาท้องถิ่น 5 ปี

เปลี่ยนแปลงแผนพัฒนาท้องถิ่น 5 ปี

Function ใหม่

1. ค้นหาชื่อโครงการ
2. ค้นหาตามยุทธศาสตร์
3. ค้นหาตามงบประมาณ
4. ค้นหาตามประเภทโครงการ
5. ค้นหาตามแผน “แผนหลัก”, “แผนเพิ่มเติม” หรือ “แผนทั้งหมด”

อปท. > เปลี่ยนแปลงแผนพัฒนาท้องถิ่น 5 ปี

PLAN03

ข้อมูลแผนพัฒนาท้องถิ่น

ชื่อโครงการ เลือก

ถึง

งบประมาณ

ประเภทโครงการ

เลือก

แผนหลัก

แผนเพิ่มเติม

แผนทั้งหมด

ค้นหา

เริ่มค้นหาไป


+ เพิ่มข้อมูล

ลำดับ

Insoms

2566

ดำเนินการสร้างพื้นฐานและารคมนาคม



1 โครงการขุดลอกคลอง

โครงการพัฒนาแหล่งน้ำสำรองในการผลิตน้ำประปา

โครงการก่อสร้างฝายกั้นน้ำป้องกันภัยแล้ง

4 โครงการปรับปรุงประตูทางเข้าศาลาประชาคมเทศบาลตำบลสันตาโหล

200,000.00

20,000,000.00

500,000.00

60,000.00



ปุ่ม “เปลี่ยนแปลงแผน” เพื่อ
รายงานผลการดำเนินงานโครงการ

เปลี่ยนแปลงแผน

เป็นการเปลี่ยนแปลงสาระสำคัญของแผน เพื่อให้สอดคล้องกับการดำเนินงาน ในแต่ละปีงบประมาณ เช่น ชื่อโครงการ งบประมาณ เป้าหมาย เป็นต้น
ต้องมีการระบุ ครั้งๆ และ วันที่มีผล

อปท.> เปลี่ยนแปลงแผนพัฒนาท้องถิ่น 5 ปี

PLAN03

แก้ไขแผนพัฒนาท้องถิ่น 5 ปี

ข้อมูลแผนพัฒนาท้องถิ่น

ชื่อโครงการ

งบประมาณ

ประเภทโครงการ

แผนหลัก
 แผนเพิ่มเติม
 แผนกิ่งเขต

ยุทธศาสตร์ อปท.

ถึง

เลือก

แก้ไขแผน

เป็นการแก้ไขรายละเอียดที่ไม่ใช่สาระสำคัญของแผน เช่น พิมพ์ข้อความผิด เปลี่ยนประเภทหมวด งาน (ตาม LAAS) สำหรับการเชื่อมโยงข้อมูล


ไม่ต้องมีการระบุ ครั้งที่ และ วันที่มีผล




ปุ่ม “แก้ไข” แผน

งบตามแผน	2566
200,000.00	2
20,000,000.00	2
500,000.00	5
60,000.00	

ลำดับ	โครงการ
1	โครงการทดลอง
2	ปรับปรุงและพัฒนาแหล่งน้ำสำรองในการผลิตน้ำประปา
3	ก่อสร้างท่ออุดรอยรั่วป้องกันน้ำขังบนถนนครุฑราย 1
4	โครงการปรับปรุงประตูทางเข้าศาลาประชาคมเทศบาลตำบลเกาะสันตาใหญ่



ดำเนินการสร้างพื้นฐานและการคมนาคม



อปท. > อนุมัติงบประมาณ

PLAN04

แก้ไขอนุมัติงบประมาณ

ชื่อโครงการ : โครงการปรับปรุงสำนัก งานเทศบาล งบตามแผน : 2,000,000.00 บาท

ชื่อโครงการ : โครงการปรับปรุงสำนัก งานเทศบาล แหล่งที่มาของงบประมาณ : เงินอุดหนุนเฉพาะกิจ

จำนวนเงินที่อนุมัติ : 6,000,000.00 บาท

วันที่อนุมัติ : 02/08/2566

โครงการที่ผ่านการอนุมัติ (e-LAAS)

โครงการที่อนุมัติตามข้อบัญญัติ/เทศบัญญัติ :

เลือก

✓ โครงการปรับปรุงประตูทางเข้าศาลาประชาคมเทศบาลตำบลเกาะหินขาวใหญ่(60,000.00)

เลือก



โครงการที่อนุมัติจากเงินกู้ยืมสำรองสะสม :

บันทึก กลับไป

อนุมัติงบประมาณตามข้อบัญญัติ/เทศบัญญัติ

- กรณีที่มีการเชื่อมโยงแผนพัฒนาท้องถิ่นในระบบ LAAS โครงการจะแสดงให้เห็น
- กรณีที่ไม่ได้เชื่อมโยงในระบบ LAAS สามารถเลือกโครงการได้ที่หัวข้อ “โครงการที่อนุมัติตามข้อบัญญัติ/เทศบัญญัติ”

แก้ไขอนุมัติงบประมาณ

ชื่อโครงการ: โครงการปรับปรุงสำนัก งานเทศบาล งบตามแผน : 2,000,000.00 บาท

ชื่อโครงการ: โครงการปรับปรุงสำนัก งานเทศบาล * แหล่งที่มาของงบประมาณ : รายได้จัดเก็บเอง


จำนวนเงินที่อนุมัติ : 6,000,000.00 บาท

วันที่อนุมัติ : 02/08/2566

โครงการที่ผ่านการอนุมัติ (e-LAAS)

โครงการที่อนุมัติตามข้อบังคับ/ เลือก โครงการอนุมัติจากเงินสะสม : เลือก


โครงการที่อนุมัติจากเงินกู้ เลือก



บันทึก

กลับ

อนุมัติงบประมาณที่มีอนุมัติจากเงินทุนสำรองสะสม



รายงานการดำเนินโครงการ


ให้บันทึกผลการดำเนินโครงการ ที่ดำเนินการจริงของแต่ละปีงบประมาณนั้น ๆ

รายงาน > รายงานการเชื่อมโยงยุทธศาสตร์

เงื่อนไขการค้นหา

ปี	2566	>	*
จังหวัด	ตราด	>	*
อำเภอ	เขาสบิง	>	*
อปท.	อบต.ท่าโสม	>	*

ออกรายงาน



การออกรายงาน

1. กำหนดเงื่อนไข ที่ต้องการออกรายงาน
2. คลิกปุ่ม “ออกรายงาน”

รายงานการเชื่อมโยงยุทธศาสตร์

Draw Page Layout Formulas Data Review View Developer Tell me

fx รายงานการเชื่อมโยงยุทธศาสตร์ ปี 2566

A	B	C	D
1			
2		รายงานการเชื่อมโยงยุทธศาสตร์ ปี 2566	
3	ยุทธศาสตร์ยุทธศาสตร์ชาติ 20 ปี	จ.กาญจนบุรี อ.สามชัยมณี เทศบาลตำบลสามชัยมณี	
4	ยุทธศาสตร์อปท.	ยุทธศาสตร์การพัฒนาและเสริมสร้างศักยภาพคน	
5		การพัฒนาคนมือการบริหารและสามารถบุคลากรทุกระดับ	
6		แผนพัฒนาเศรษฐกิจและสังคมแห่งชาติฉบับที่ 13	13. ภาครัฐบูรณาการสูง
7		การกำหนดเป้าหมายการพัฒนาที่ยั่งยืน (Sustainable Development Goals: SDGs)	17. ความร่วมมือเพื่อการพัฒนาที่ยั่งยืน
8		แผนพัฒนาภาคกลาง	1. แผนพัฒนาภาคกลาง
9		แผนพัฒนาจังหวัดกาญจนบุรี	พพช7
10		แผนพัฒนากลุ่มจังหวัดภาคกลางตอนล่าง 1	แผนพัฒนากลุ่มจังหวัดภาคกลาง
11			ตอนล่าง 1
12			พพช1007
13	ยุทธศาสตร์ยุทธศาสตร์ชาติ 20 ปี	ยุทธศาสตร์การพัฒนาขององค์กรปกครองส่วนท้องถิ่นในจังหวัดกาญจนบุรี	
14	ยุทธศาสตร์อปท.	กลยุทธ์การพัฒนา	
15		ยุทธศาสตร์ด้านการสร้างความรู้ความเข้าใจในการแข่งขัน	
16		การพัฒนาคนสำหรับทรัพยากรธรรมชาติและสิ่งแวดล้อม	1. เศรษฐกิจและเกษตรแปรรูปมูลค่า
17		แผนพัฒนาเศรษฐกิจและสังคมแห่งชาติฉบับที่ 13	17. ความร่วมมือเพื่อการพัฒนาที่ยั่งยืน
18		แผนพัฒนาภาคกลาง	1. แผนพัฒนาภาคกลาง
19		แผนพัฒนาจังหวัดกาญจนบุรี	พพช7
20		แผนพัฒนากลุ่มจังหวัดภาคกลางตอนล่าง 1	แผนพัฒนากลุ่มจังหวัดภาคกลาง
		ยุทธศาสตร์การพัฒนาขององค์กรปกครองส่วนท้องถิ่นในจังหวัดกาญจนบุรี	ตอนล่าง 1
			พพช1007

ระบบสารสนเทศการบริหารจัดการเพื่อการวางแผนและประเมินผลการใช้จ่ายงบประมาณขององค์กรปกครองส่วนท้องถิ่น

e-Plan

101

รายงานตามระเบียบ กระทรวงมหาดไทย

รายงาน > ระบบบริหารงานท้องถิ่น

เริ่มในการค้นหา	
0	จังหวัด
ตำบล	ตำบล
องค์กรปกครองส่วนท้องถิ่น	เทศบาลตำบล/เทศบาลเมือง



ประกาศเทศบาลตำบลบ้านเขว้า

เรื่อง การรายงานผลการดำเนินงานในรอบปีงบประมาณ พ.ศ. 2566

.....

ด้วย รัฐธรรมนูญแห่งราชอาณาจักรไทย พุทธศักราช 2533 หน้าที่ ๓๓๓ มาตรา ๖๖ และ พ.ร.บ.สภาท้องถิ่นและองค์การบริหารส่วนท้องถิ่น พ.ศ. ๒๕๓๗ มาตรา ๖๖ (๓) ผู้ว่าราชการจังหวัดหรือผู้ว่าราชการอำเภอมีอำนาจหน้าที่ในการควบคุมดูแลการบริหารงานของเทศบาลตำบลหรือองค์การบริหารส่วนตำบลให้เป็นไปตามกฎหมายว่าด้วยการปกครองส่วนท้องถิ่น และระเบียบกระทรวงมหาดไทยว่าด้วยการปกครองส่วนท้องถิ่น และระเบียบกระทรวงมหาดไทยว่าด้วยการบริหารงานของเทศบาลตำบลหรือองค์การบริหารส่วนตำบล โดยที่ผู้ว่าราชการจังหวัดหรือผู้ว่าราชการอำเภอมีอำนาจหน้าที่ในการควบคุมดูแลการบริหารงานของเทศบาลตำบลหรือองค์การบริหารส่วนตำบลให้เป็นไปตามกฎหมายว่าด้วยการปกครองส่วนท้องถิ่น และระเบียบกระทรวงมหาดไทยว่าด้วยการบริหารงานของเทศบาลตำบลหรือองค์การบริหารส่วนตำบล โดยที่ผู้ว่าราชการจังหวัดหรือผู้ว่าราชการอำเภอมีอำนาจหน้าที่ในการควบคุมดูแลการบริหารงานของเทศบาลตำบลหรือองค์การบริหารส่วนตำบล

๓. ผู้บังคับบัญชา ของ เทศบาลตำบลบ้านเขว้า

๓.๑. นายอำเภอ ของ เทศบาลตำบลบ้านเขว้า

๓.๒. นายกเทศมนตรี ของ เทศบาลตำบลบ้านเขว้า

๓.๓. ปลัดเทศบาล ของ เทศบาลตำบลบ้านเขว้า

การฟ้องคดีปกครองเป็นการฟ้องคดีที่ฟ้องเอาทางองค์กรปกครองส่วนท้องถิ่นเป็นจำเลย

การฟ้องคดีอาชญากรรมเป็นการฟ้องคดีที่ฟ้องเอาทางเทศบาลตำบลบ้านเขว้าเป็นจำเลย

การฟ้องคดีแพ่งเป็นการฟ้องคดีที่ฟ้องเอาทางเทศบาลตำบลบ้านเขว้าเป็นจำเลย

การฟ้องคดีอาชญากรรมเป็นการฟ้องคดีที่ฟ้องเอาทางเทศบาลตำบลบ้านเขว้าเป็นจำเลย

การฟ้องคดีแพ่งเป็นการฟ้องคดีที่ฟ้องเอาทางเทศบาลตำบลบ้านเขว้าเป็นจำเลย

การฟ้องคดีอาชญากรรมเป็นการฟ้องคดีที่ฟ้องเอาทางเทศบาลตำบลบ้านเขว้าเป็นจำเลย

การฟ้องคดีแพ่งเป็นการฟ้องคดีที่ฟ้องเอาทางเทศบาลตำบลบ้านเขว้าเป็นจำเลย

การฟ้องคดีอาชญากรรมเป็นการฟ้องคดีที่ฟ้องเอาทางเทศบาลตำบลบ้านเขว้าเป็นจำเลย

การฟ้องคดีแพ่งเป็นการฟ้องคดีที่ฟ้องเอาทางเทศบาลตำบลบ้านเขว้าเป็นจำเลย

การฟ้องคดีอาชญากรรมเป็นการฟ้องคดีที่ฟ้องเอาทางเทศบาลตำบลบ้านเขว้าเป็นจำเลย

การฟ้องคดีแพ่งเป็นการฟ้องคดีที่ฟ้องเอาทางเทศบาลตำบลบ้านเขว้าเป็นจำเลย

การฟ้องคดีอาชญากรรมเป็นการฟ้องคดีที่ฟ้องเอาทางเทศบาลตำบลบ้านเขว้าเป็นจำเลย

การฟ้องคดีแพ่งเป็นการฟ้องคดีที่ฟ้องเอาทางเทศบาลตำบลบ้านเขว้าเป็นจำเลย

การฟ้องคดีอาชญากรรมเป็นการฟ้องคดีที่ฟ้องเอาทางเทศบาลตำบลบ้านเขว้าเป็นจำเลย

การฟ้องคดีแพ่งเป็นการฟ้องคดีที่ฟ้องเอาทางเทศบาลตำบลบ้านเขว้าเป็นจำเลย

รายงาน ผ.01

1
2
3
4
5
6
7
8
9
10
11
12
13
14
15
16
17
18
19
20
21
22
23

บัญชีโปรแกรมพัฒนาท้องถิ่น พ.ศ. 2566 - 2570											
เทศบาลตำบลบางขันชะเลื้อย ตำบลบางขันชะเลื้อย จ.กาญจนบุรี											
ยุทธศาสตร์	2566		2567		2568		2569		2570		รวม 5 ปี
	จำนวนโครงการ	งบประมาณ (บาท)	จำนวนโครงการ	งบประมาณ (บาท)	จำนวนโครงการ	งบประมาณ (บาท)	จำนวนโครงการ	งบประมาณ (บาท)	จำนวนโครงการ	งบประมาณ (บาท)	
การพัฒนาคุณภาพชีวิตและความเป็นอยู่ของประชาชน											
งานบริหารงานคลัง	2	20,000.00	2	20,000.00	2	20,000.00	2	20,000.00	2	20,000.00	10
งานบริหารทั่วไป	11	1,982,000.00	10	982,000.00	10	982,000.00	10	982,000.00	10	982,000.00	51
งานวางแผนจัดและจัดการ	1	30,000.00	1	30,000.00	1	30,000.00	1	30,000.00	1	30,000.00	5
การพัฒนาคุณภาพการศึกษา											
งานบริหารทั่วไปเกี่ยวกับการศึกษา	2	600,000.00	2	600,000.00	2	600,000.00	2	600,000.00	2	600,000.00	10
งานระดับก่อนวัยเรียนและประถมศึกษา	8	2,826,000.00	8	2,826,000.00	8	2,826,000.00	8	2,826,000.00	8	2,826,000.00	40
การพัฒนาคุณภาพการบริการประชาชนและสิ่งแวดล้อม											
งานกำจัดขยะมูลฝอยและสิ่งปฏิกูล	4	380,000.00	4	380,000.00	4	380,000.00	4	380,000.00	4	380,000.00	20
งานบริหารทั่วไปเกี่ยวกับงานชุมชน	1	1,111.00	1	111.00	1	111.00	1	111.00	1	54.00	5
งานบริหารทั่วไปเกี่ยวกับสุขภาพสูง	2	1,320,000.00	2	1,320,000.00	2	1,320,000.00	2	1,320,000.00	2	1,320,000.00	10
งานป้องกันภัย	1	200,000.00	1	200,000.00	0	0	0	0	0	0	2
งานสวนสาธารณะ	1	100,000.00	1	100,000.00	1	100,000.00	1	100,000.00	1	100,000.00	5
การพัฒนาวัฒนธรรมกีฬา											
งานส่งเสริมและสนับสนุนการเล่นกีฬา	2	70,000.00	2	70,000.00	2	70,000.00	2	70,000.00	2	70,000.00	10
ชุมชน											
การพัฒนาคุณภาพและมาตรฐานการศึกษา	4	3,715,200.00	4	3,715,200.00	4	3,715,200.00	4	3,715,200.00	4	3,715,200.00	20
งานกีฬาและนันทนาการ	2	450,000.00	2	200,000.00	2	200,000.00	2	200,000.00	2	200,000.00	10

e-Plan

รายงาน ผ.02

1. รายงานรายละเอียดโครงการพัฒนาพื้นที่ท้องถิ่น (ผ.02)
2. รายงานรายละเอียดโครงการพัฒนาที่นำมาจากแผนพัฒนาหมู่บ้าน/แผนชุมชน (แบบ ผ.02/1)
3. รายงานรายละเอียดโครงการพัฒนาท้องถิ่นสำหรับโครงการที่เกินศักยภาพ... (แบบ ผ.02/2)

รายงาน > ผ.02 - บัญชีโครงการพัฒนาท้องถิ่น

เงื่อนไขการค้นหา

ปี	2566	▼ *
จังหวัด	กาญจนบุรี	▼ *
อำเภอ	ด่านมะขามเตี้ย	▼ *
อปท.	เทศบาลตำบลด่านมะขามเตี้ย	▼ *

ประเภทรายงาน

✓ เลือก

รายงานรายละเอียด โครงการพัฒนาพื้นที่ท้องถิ่น(แบบ ผ.02)

รายงานรายละเอียด โครงการพัฒนาที่นำมาจากแผนพัฒนาหมู่บ้าน/แผนชุมชน แผนพัฒนาท้องถิ่น (แบบ ผ.02/1)

รายงานรายละเอียด โครงการพัฒนาพื้นที่ท้องถิ่นสำหรับ โครงการที่เกินศักยภาพขององค์กรปกครองส่วนท้องถิ่น (แบบ ผ.02/2)

ออกรายงาน

Home Insert Draw Page Layout Formulas Data Review View Developer Tell me [Share](#)

A1

A	B	C	D	E	F	G	H	I	J	K	L
1											
2											
3											
4											
5											
6											
7											
8											
9											
10											
11											

ที่	โครงการ	วัตถุประสงค์	เป้าหมาย (ผลผลิตโครงการ)	งบ			จำนวนโครงการ	ร้อยละ	หน่วยงานที่เกิดขึ้น										
				2566	2567	2568													
1	โครงการก่อสร้างถนนคอนกรีตเสริมเหล็ก ขอบเขตกองศารองศ บ้านปณ. สอจากโครงการเดิม ขนาดกว้าง 4.00 เมตร ยาว 170.00 เมตร พบว่า 0.15 เมตรหรือพื้นที่ คิดเป็นร้อยละ 680 ตารางเมตร พร้อมติดตั้งรั้วขอบเขตกองศารองศ ยาว 4.00 เมตร พบว่า 0.15 เมตรหรือพื้นที่ คิดเป็นร้อยละ 680 ตารางเมตร	เพื่อให้บริการประชาชนได้รับความสะดวกและปลอดภัยในการใช้เส้นทางสัญจรไปมา	680 ตรม.	387,600.00	387,600.00	387,600.00	2567	2568	2569	2570									

รายงานบัญชีครุภัณฑ์ (แบบ ผ.03)

A1													

บัญชีครุภัณฑ์

แผนพัฒนาท้องถิ่น พ.ศ. 2566 - 2570

เทศบาลตำบลสามชุก อำเภอสามชุก จังหวัดสุพรรณบุรี

ที่	แผนงาน	ประเภท	เป้าหมาย (ผลผลิตของครุภัณฑ์)	งบประมาณและเวลาที่เข้ามา					หน่วยงานรับผิดชอบ	ประเภทโครงการ
				2566	2567	2568	2569	2570		
1	แผนงานบริการงานทั่วไป	ครุภัณฑ์โฆษณาและนามบัตร	ความยาวไม่น้อยกว่า 400 ซม.	200,000.00	200,000.00	200,000.00	200,000.00	200,000.00	สำนักปลัด อบจ., สำนักปลัดเทศบาล, สำนักงานปลัด อบต.	จัดซื้อตรง
2	แผนงานเผยแพร่และชุมชน	ครุภัณฑ์งานบ้านงานครัว	1 เครื่อง	8,000.00	8,000.00	8,000.00	8,000.00	8,000.00	สำนัก/กองช่าง, สำนักช่าง, กองโยธา, กองประปา	จัดซื้อตรง
3	แผนงานสาธารณสุข	ครุภัณฑ์ยานพาหนะและขนส่ง	1 คัน	2,400,000.00	2,400,000.00	2,400,000.00	2,400,000.00	2,400,000.00	สำนักปลัด อบจ., สำนักปลัดเทศบาล, สำนักงานปลัด อบต.	จัดซื้อตรง
4	แผนงานอุตสาหกรรมและการโยธา	ครุภัณฑ์ก่อสร้างและการโยธา	จำนวน 1 คัน	1,300,000.00	1,300,000.00	1,300,000.00	1,300,000.00	1,300,000.00	สำนัก/กองช่าง, สำนักช่าง, กองโยธา, กองประปา	จัดซื้อตรง
5	แผนงานอุตสาหกรรมและการโยธา	ครุภัณฑ์สำรวจ	จำนวน 1 คัน	20,200.00	20,200.00	20,200.00	20,200.00	20,200.00	สำนัก/กองช่าง, สำนักช่าง, กองโยธา, กองประปา	จัดซื้อตรง

รายงานสรุปผลการดำเนินงาน ปีงบประมาณ

		A	B	C	D	E	F	G	H
1		รายงานสรุปผลการดำเนินงานปีงบประมาณ 2566							
2		จ.กาญจนบุรี อ.คำชะอี							
3		โครงการตามแผน							
4		โครงการ		งบประมาณ		โครงการที่อนุมัติ			
5		จำนวนโครงการ	จำนวนโครงการ	จำนวนโครงการ	จำนวนโครงการ	จำนวนโครงการ	จำนวนโครงการ	จำนวนโครงการ	จำนวนโครงการ
			(บาท)	(บาท)	(บาท)	(บาท)	(บาท)	(บาท)	(บาท)
6		การพัฒนา	15	1,432,000.00	7	212,000.00	0.00	27,968.00	168,032.00
7		การพัฒนา	10	3,426,000.00	4	1,921,965.00	0.00	1,865,828.00	178,037.00
8		การพัฒนา	9	2,001,112.00	1	30,000.00	0.00	3,440.00	26,560.00
9		การพัฒนา	2	70,000.00	2	60,000.00	0.00	0.00	40,000.00
10		การพัฒนา	24	5,445,200.00	17	625,000.00	0.00	153,658.00	452,342.00
11		การพัฒนา	66	149,470,800.00	7	2,990,000.00	849,500.00	19,700.00	2,120,800.00
12		รวม	126	161,845,112.00	38	5,838,965.00	849,500.00	2,070,594.00	2,985,771.00

รายงานผลการดำเนินการตามเป้าหมาย ของแผนแม่บทภายใต้ยุทธศาสตร์ชาติ (eMENSER)

Home Insert Draw Page Layout Formulas Data Review >> Tell me Share

A1		<i>fx</i>		
	A	B	C	
1	รายงานผลการดำเนินการตามเป้าหมายของแผนแม่บทภายใต้ยุทธศาสตร์ชาติ (eMENSER)			
2	ปีงบประมาณ 2566 จ.กาญจนบุรี อ.คำมอระฆังชัย เทศบาลตำบลคำมอระฆังชัย			
3				
4	การพัฒนาคุณภาพการบริหารและความสามารถบุคลากรทุกระดับ			
5	ชื่อโครงการตามแผน	งบตามข้อบัญญัติ/เทศบัญญัติ	ผลการดำเนินงานต่อเป้าหมายของยุทธศาสตร์ชาติ	
6	โครงการปรับปรุงแผนที่ภาษีและทะเบียนทรัพย์สิน	10,000.00		
7	โครงการในการปกป้องสถาบันของชาติ	5,000.00		
8	โครงการเพิ่มประสิทธิภาพ การจัดเก็บภาษี	10,000.00		
9	อุดหนุนการดำเนินงานตามภารกิจของเหล่ากาชาด	20,000.00	12	
10	จัดทำแผนพัฒนา ท้องถิ่น แบบบูรณาการ	10,000.00		
11	โครงการอบรมและพัฒนา บุคลากรท้องถิ่น	150,000.00		
12	จัดงานวันเทศบาล	7,000.00		
13				
14	การพัฒนาการศึกษา			
15	ชื่อโครงการตามแผน	งบตามข้อบัญญัติ/เทศบัญญัติ	ผลการดำเนินงานต่อเป้าหมายของยุทธศาสตร์ชาติ	
16	อุดหนุนสำหรับสนับสนุนค่าใช้จ่ายในการ จัดการศึกษา สำหรับ ศูนย์พัฒนาเด็กเล็ก เทศบาลตำบลคำมอระฆังชัย	329,365.00		
17	อุดหนุนสำหรับสนับสนุน อาหารกลางวัน	1,587,600.00		

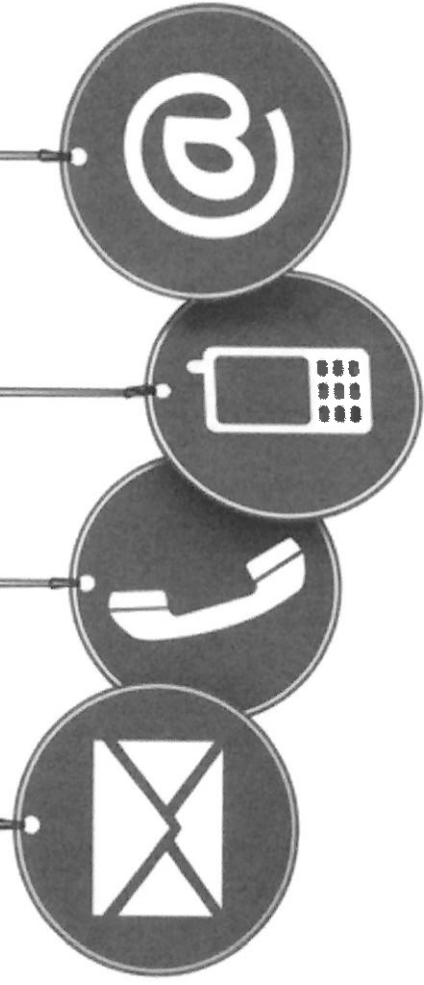
ระบบสารสนเทศการบริหารจัดการเพื่อการวางแผนและประเมินผลการใช้จ่ายงบประมาณขององค์กรปกครองส่วนท้องถิ่น

e-Plan

115



Call Center 02-243-2902
ต่อ 101-110





บันทึกข้อความ

ส่วนราชการ ฝ่ายส่งเสริมและพัฒนาบุคลากร กองการเจ้าหน้าที่ อบจ.พิษณุโลก โทร.๐-๕๕๙๘-๗๗๑๘ ต่อ ๔๓๐

ที่ พล ๕๑๐๒๙/..... วันที่ มีนาคม ๒๕๖๗

เรื่อง รายงานผลการเข้าร่วมโครงการฝึกอบรมเชิงปฏิบัติการ การใช้งานระบบการประเมินผลและการรายงานผล
ผล โครงการตามยุทธศาสตร์ชาติ ภายใต้ระบบ e-Plan รุ่นที่ ๑๐

เรียน นายกองค้การบริหารส่วนจังหวัดพิษณุโลก

เรื่องเดิม

ตามที่นายกองค้การบริหารส่วนจังหวัดพิษณุโลก ได้พิจารณาอนุมัติให้บุคลากรกองยุทธศาสตร์และงบประมาณ เข้าร่วมโครงการฝึกอบรมเชิงปฏิบัติการ การใช้งานระบบการประเมินผลและการรายงานผลโครงการตามยุทธศาสตร์ชาติ ภายใต้ระบบ e-Plan รุ่นที่ ๑๐ ระหว่างวันที่ ๒ - ๔ มีนาคม ๒๕๖๗ ณ โรงแรมเล็กซานเดอร์ แขวงหัวหมาก เขตบางกะปิ กรุงเทพมหานคร จำนวน ๒ ราย ดังนี้

๑. นางจารุณี แดงด้วง ตำแหน่ง นักวิเคราะห์นโยบายและแผนปฏิบัติการ
๒. นางสาวนฤมล พรารมย์ ตำแหน่ง ผู้ช่วยเจ้าพนักงานธุรการ

ข้อเท็จจริง

บัดนี้ โครงการฝึกอบรมเชิงปฏิบัติการ การใช้งานระบบการประเมินผลและการรายงานผลโครงการตามยุทธศาสตร์ชาติ ภายใต้ระบบ e-Plan รุ่นที่ ๑๐ ได้เสร็จสิ้นตามกำหนดเรียบร้อยแล้ว และผู้เข้าร่วมอบรมฯ ได้จัดส่งรายงานสรุปผลการอบรมฯ ดังกล่าว

ข้อพิจารณา/ข้อเสนอ

เพื่อให้บุคลากรในสังกัดองค์การบริหารส่วนจังหวัดพิษณุโลกได้ความรู้เพิ่มเติม และประสบการณ์จากผู้เข้าร่วมการอบรมฯ สำหรับนำไปประยุกต์ใช้ในการปฏิบัติงานให้เกิดประสิทธิภาพและประสิทธิผลเป็นไปตามระเบียบที่เกี่ยวข้อง เห็นควรดำเนินการดังนี้

๑. สำเนารายงานผลการเข้าร่วมการอบรมฯ ของบุคลากรดังกล่าวข้างต้น ทางเว็บไซต์ www.ppao.go.th เพื่อถ่ายทอดและแลกเปลี่ยนความรู้ที่ได้รับจากการเข้าร่วมการฝึกอบรมฯ ให้แก่ผู้ที่เกี่ยวข้องและผู้ที่เกี่ยวข้อง เพื่อนำข้อมูลความรู้ที่ได้รับไปประยุกต์ใช้ให้เป็นประโยชน์สำหรับปฏิบัติงานในหน้าที่ที่ได้รับมอบหมาย

๒. แจ้งรองนายก อบจ.พิษณุโลก, ปลัด อบจ.พิษณุโลก, รองปลัด อบจ.พิษณุโลก หัวหน้าสำนักปลัดฯ และผู้อำนวยการกองยุทธศาสตร์และงบประมาณ ทราบต่อไป

จึงเรียนมาเพื่อโปรดพิจารณา หากเห็นชอบโปรดลงนามในหนังสือที่เสนอมาพร้อมนี้

(นางสาวชุลีกร ฉายะกุล)

หัวหน้าฝ่ายส่งเสริมและพัฒนาบุคลากร

เจ้าหน้าที่..... ๑๕ มี.ค. ๒๕๖๗